



Estado situacional de la población migrante para el acceso a Salud, Educación, Empleabilidad y otros en la Región de Moquegua 2024.

Mesa de Concertación para la Lucha contra la pobreza – Moquegua

Lic. Erika Murillo Pamo

Secretaria Técnica

Octubre 2024



- Como resultado del acuerdo de la III Sesión de esta Mesa de Trabajo Intersectorial para la Gestión Migratoria Moquegua, se acordó implementar una encuesta que busca recopilar información sobre la situación de los migrantes en salud, educación, empleo y vivienda para desarrollar políticas y programas que mejoren su calidad de vida y su integración en el país de acogida.
- Esta población migrante que ha tenido diferentes motivos y circunstancias se han visto en la necesidad de abandonar sus países de origen buscando nuevas oportunidades, buscando mejorar sus condiciones de vida, muchos de ellos han salido solos o en grupos familiares.
- Las difíciles circunstancias que aun viven algunas familias extranjeras que se encuentran en proceso de formalización legal, los coloca en un plano de desigualdad y en mayor vulnerabilidad, dificultando el acceso a diferentes servicios elementales como: salud, educación, empleo, entre otros.
- Según el último censo, en el Perú habitan 33'726.000 personas, de los cuales se calcula que alrededor de 1,5 millones son extranjeros —tomando en cuenta un aproximado de las cifras de la Organización de las Naciones Unidas (ONU) y el INEI (octubre 2023)

OBJETIVO:

Esta encuesta busca recopilar información sobre la situación de los migrantes en salud, educación, empleo y vivienda para desarrollar políticas y programas que mejoren su calidad de vida y su integración en el país de acogida.

SITUACIÓN DE VULNERABILIDAD DE MIGRANTES

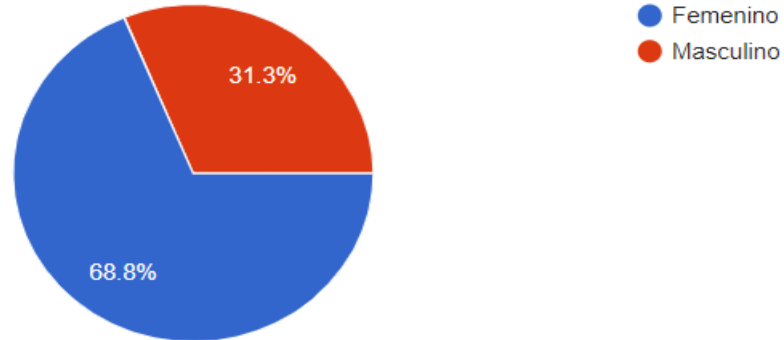
- Acceso a Salud, no pueden acceder al SIS? necesitan acceder con Canet de extranjería?.
- Niños matriculados en escuelas públicas, en el caso de NNA extranjeros están incluidos en el sistema educativo?
- Informalidad laboral, abuso de empleadores

METODOLOGÍA:

- Aplicación de una encuesta virtual a través de aplicativo para acceder a través del celular.

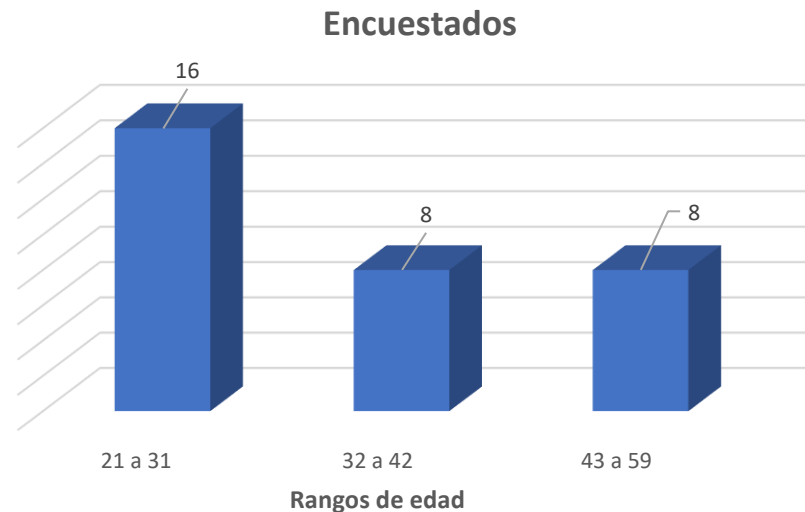
DATOS GENERALES:

Muestra: 32 ciudadanos extranjeros residentes en la Región Moquegua participantes.



De los encuestados el 68.8% corresponde a mujeres y el 31.3% a varones.

Rango de edad -años	Encuestados
21 a 31	16
32 a 42	8
43 a 59	8



De los encuestados:

La mayor cantidad ha correspondido entre los 21 a 31 años de edad.

Siendo el más joven de 20 años y el mayor de 59 años.

ACCESO A SALUD:

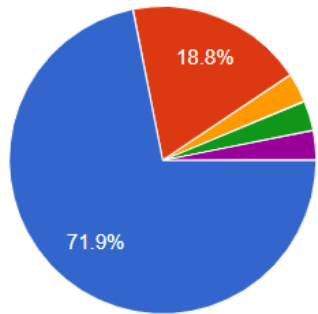
¿Desde que llegó a este país, ha tenido la necesidad de recurrir a servicios de salud para usted o su familia?

- El 96.9% ha respondido que SI
- El 3.1% ha respondido que NO

Si su respuesta anterior fue **SÍ** entonces ¿Ha tenido acceso a servicios de salud en este país?

- El 90.6% ha respondido que SI
- El 9.4% ha respondido que NO

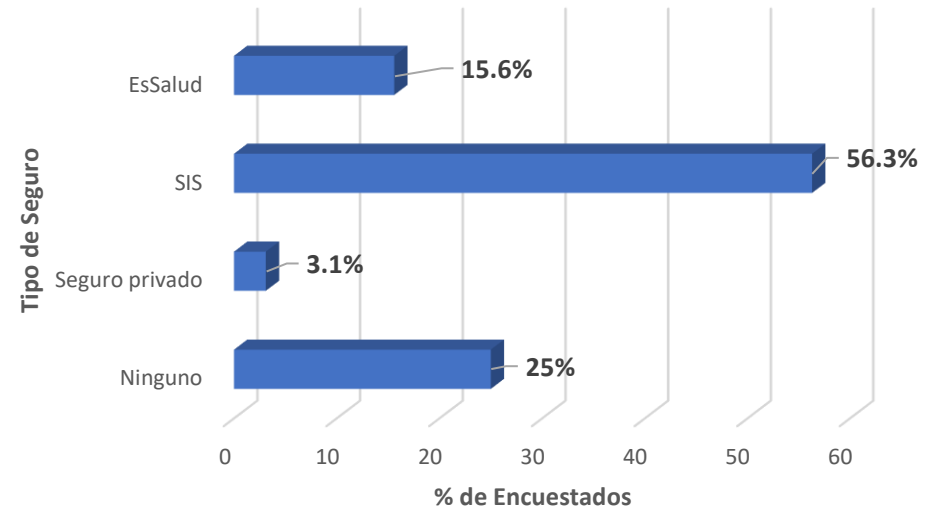
¿Considera que la calidad de los servicios de salud que ha recibido es satisfactoria?



- El 71.9% SI es satisfactorio
- El 18.8% NO es satisfactorio
- El 3.1% es regular.
- El 3.1% En algunos caso si en otros no
- El 3.1% En ocasiones

¿Cuenta con algún tipo de Seguro de Salud?

- El 15.6% EsSalud
- El 56.3% SIS
- El 3.1% Seguro privado
- El 25% Ninguno



ACCESO A EDUCACIÓN:

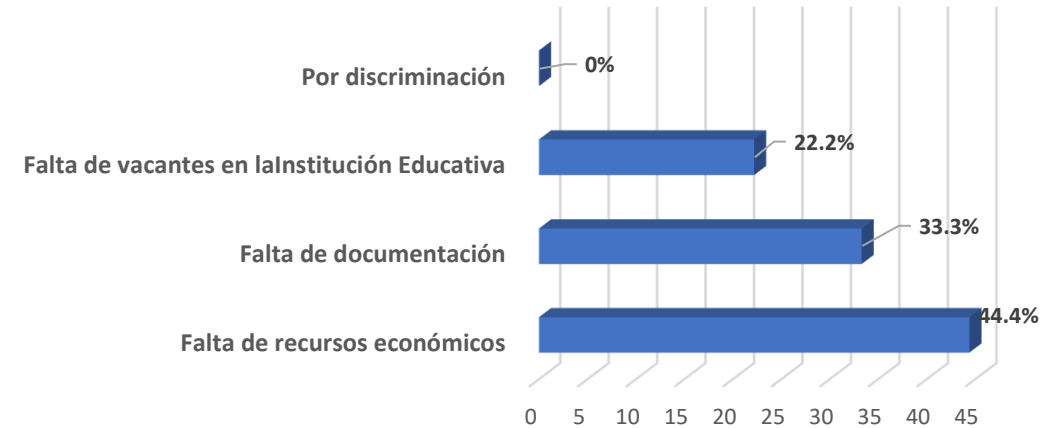
¿En qué Institución Educativa están matriculados actualmente sus hijos(as) en este país?

- IIEE Publicas: 40.6%
- IIEE Privadas: 6.3%
- Ninguno: 25%
- No tiene hijos: 31.3%

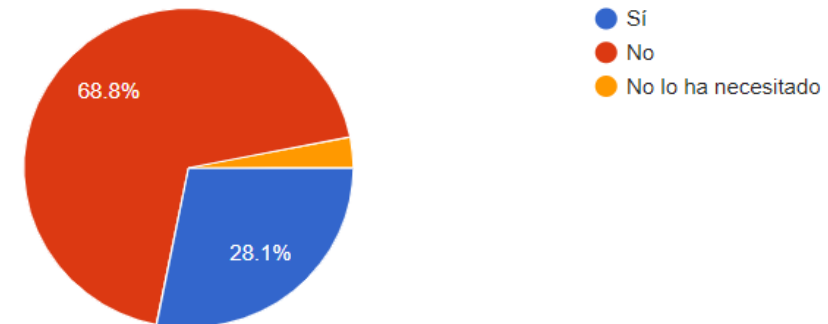
¿En qué nivel escolar se encuentra su(s) hijo(s)?

- Inicial: 37.5%
- Primaria: 37.5%
- Secundaria: 12.5%
- Superior: 15.6%

¿De tener niños(as) en edad escolar que no están asistiendo a alguna Institución Educativa, cuál es el motivo?



¿Ha tenido acceso a algún curso de educación para adultos o de formación profesional desde que llegó a este país?



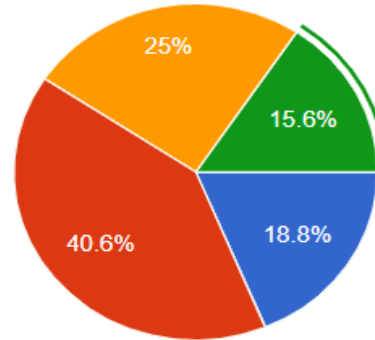
SOPORTE FAMILIAR ECONÓMICO:

¿Qué tipo de empleo tiene?

- Formal (planilla) : 25%
- Informal : 59.4%
- No tiene empleo : 15.6%

Su ingreso mensual oscila entre:

- 100 a 500 soles : 18.8%
- 501 a 1,000 soles : 40.6%
- Más de 1,000 soles : 25%
- No genera ingresos: 15.6



- 100 a 500 soles
- 501 a 1,000 soles
- Más de 1,000 soles
- No genera ingresos

¿Los ingresos que percibe mensualmente cubren las necesidades básicas de su familia?

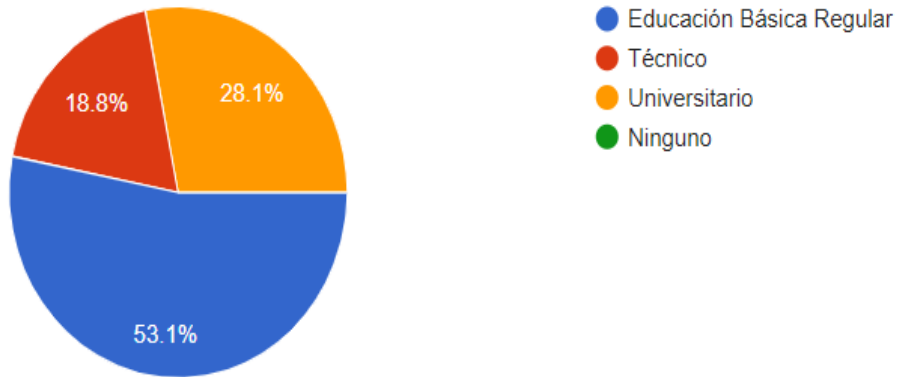
- SI: 37.5%
- NO : 62.5%

¿Cuántos días a la semana trabaja? Y ¿Cuántas horas al día?

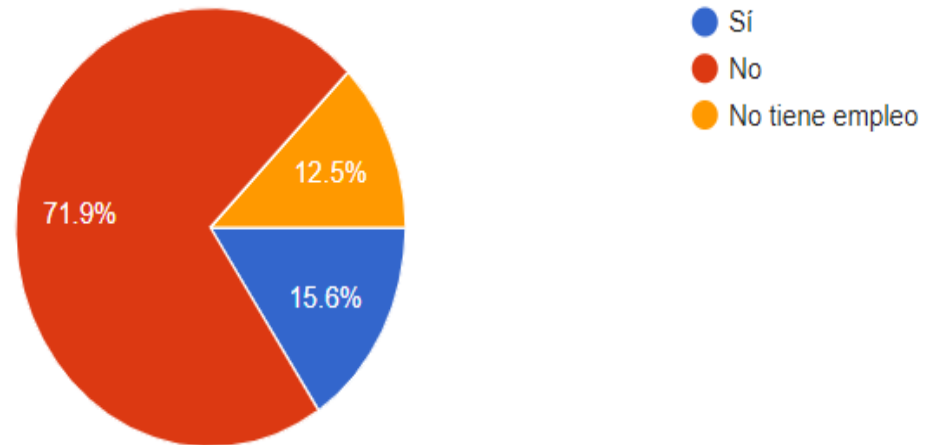
- 6 días a la semana/ 12 horas al día: 25%
- 6 días a la semana / 9 horas al día: 25%
- 6 días a la semana / 8 horas al día: 15%
- 6 días a la semana / 6 a 7 horas al día: 6.5%
- 5 días a la semana / 8 horas al día: 3%
- 4 días a la semana / 10 horas al día: 6.5%
- 7 días a la semana: 9.5%
- Lo necesario: 6.5%
- No tengo trabajo: 3%



¿Qué nivel de instrucción tiene?



¿En el trabajo que realiza ejerce su especialidad técnico-profesional de su país de origen?



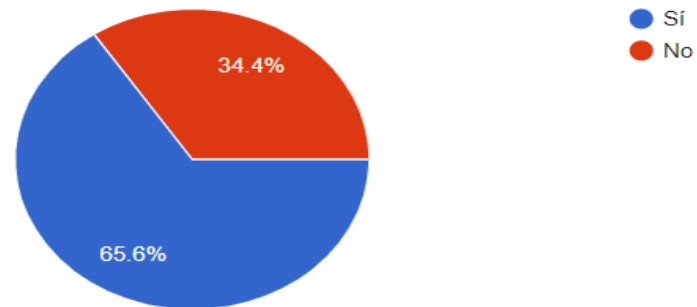
VIVIENDA Y ACCESO A SERVICIOS BÁSICOS :

¿En la vivienda donde reside con qué servicios básicos cuenta?

- Agua: 96.9%
- Desagüe: 87.5%
- Luz: 100%

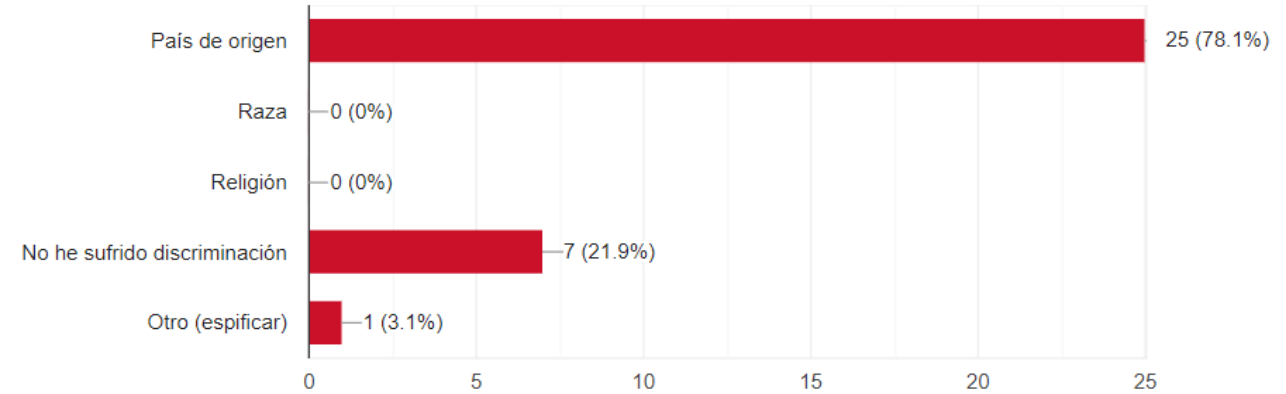
¿A sufrido discriminación al momento de alquilar una vivienda?

- SI: 65.6%
- NO: 34.4%



DISCRIMINACIÓN Y DERECHOS HUMANOS:

A sufrido algún episodio de discriminación por:



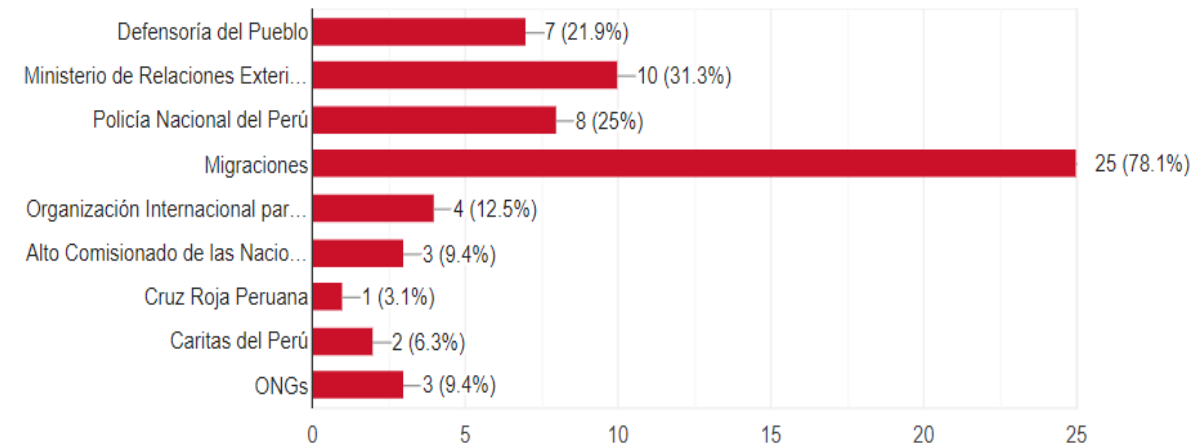
Responder sólo si tiene hijos ¿Sus hijos han sufrido algún caso de bullying en la escuela en este país?

- SI: 18.8%
- NO: 81.2%

¿Conoce alguna Institución dónde recurrir en caso de discriminación?

- SI: 12.5%
- NO: 87.5%

¿Qué Instituciones u Organizaciones de apoyo en temas migratorios, laborales, seguridad, derechos humanos o ayuda humanitaria conoce en este país?





Mesa de Concertación
Para la Lucha Contra la Pobreza

MOQUEGUA

GRACIAS