

**Seguimiento Concertado AGL
Distrito Los Aquijes
2023 - 2024**



Dimensión Social - Eje Salud

Los Aquijes, Octubre 2024





Reporte
Seguimiento del Acuerdo de Gobernabilidad
Local al 2023 – Avances 2024
Dimensión Social – Eje Salud

Aprobada por el CED 19 nov. 2024

2024

MESA DE CONCERTACIÓN PARA LA LUCHA CONTRA LA POBREZA DE LOS AQUIJES



ÍNDICE

1. Presentación
2. Relación del Derecho a la Salud con las Políticas Públicas y/o Programas
3. Avance de metas del Acuerdo de Gobernabilidad 2023-2026 (Regional - Local)
 - 3.1 Dimensión social
 - 3.1.1. Eje Salud - Desnutrición Crónica Infantil
 - 3.1.2. Eje Salud - Anemia
4. Programa de Incentivos: Compromiso 1: Mejora del estado nutricional de gestantes y niños para la prevención de la anemia
 - 4.1. Ejecución del Gasto Presupuestal
 - 4.1.1. Programa Articulado Nutricional - Productos Específicos para el Desarrollo Infantil Temprano
 - 4.1.1.1 actividad 5005983: acciones de los municipios que promueven el cuidado infantil
 - 4.1.2. Programa Presupuestal 0002 Salud Materno Neonatal
 - 4.1.2.1 actividad 5005986: acciones de municipios que promueven la salud sexual y reproductiva con énfasis en maternidad saludable
 - 4.2. Visitas domiciliarias
 - 4.2.1 Visitas domiciliarias realizadas a niños, niñas de 3 a 5 meses de edad del año 2023
 - 4.2.2 Visitas domiciliarias realizadas a niños, niñas de 1 a 12 meses de edad del año 2024
 - 4.2.3 Visitas domiciliarias realizadas a gestantes a partir del II Trimestre de gestación de 14 hasta 59 años
5. Conclusiones
6. Recomendaciones
 - 6.1. Acuerdo de Gobernabilidad Local 2023
 - 6.2. Compromiso 1



1. PRESENTACIÓN

En el marco del proceso electoral regional y municipal del año 2022, el equipo de trabajo de la MCLCP Los Aquijes, elaboró el Acuerdo de Gobernabilidad Local: **“PROPUESTAS PARA UNA GESTIÓN MUNICIPAL 2023-2026, QUE PROMUEVA Y PROTEJA LOS DERECHOS DE LA POBLACIÓN VULNERABLE DE LOS AQUIJES”**, como una oportunidad para promover y suscribir compromisos con candidatos/as del distrito.

De los 06 candidatos que participaron en la lid electoral, 05 firmaron el documento comprometiéndose a implementar políticas públicas a favor de la población como salud, educación, protección, empleo digno y participación ciudadana.

El Acuerdo de Gobernabilidad Local luego fue ratificado el 26 de enero del 2023, por el Abog. Edward Amoroto Ramos, Alcalde de la Municipalidad del Distrito Los Aquijes, renovando su compromiso político de trabajar a favor de la población vulnerable y avanzar con su gestión en el cierre de brechas.

Para la elaboración del informe, se accedió a fuentes como las plataformas del Sistema de Información del Estado Nutricional – SIEN, la información proporcionada en las Audiencias Públicas del Gobierno Local (31 de mayo y 27 de setiembre del 2024), y la proporcionada por la Oficina de Estadística de la Red de Salud Ica.

Para el año 2023 la DCI en niños de 6 a 35 meses de edad registra una disminución al pasar de 7.4% (2022) al 6.0% (2023). Con relación a la incidencia de anemia también disminuye al pasar del 38.8% (2022) a 19.9% (2023).

La información recabada fue procesada por la Promotoría Regional de la MCLCP Ica.



2. RELACIÓN DEL DERECHO A LA SALUD CON LAS POLÍTICAS PÚBLICAS Y/O PROGRAMAS

El Acuerdo de Gobernabilidad Local (AGL) 2023-2026, está alineada con el Acuerdo de Gobernabilidad Regional de Ica (2023-2026) vinculado a las políticas del Acuerdo Nacional, los Objetivos de Desarrollo Sostenible – ODS al 2030 y al Plan de Desarrollo Regional Concertado (2016-2025).

En el marco del Seguimiento Concertado la Mesa de Concertación para la Lucha contra la Pobreza de Los Aquijes, ha priorizado las metas de anemia y desnutrición crónica, del Eje Salud de la Dimensión Social del AGL.

Para el análisis de la información se toma en cuenta la Política Nacional de Desarrollo e Inclusión Social relacionada con el lineamiento y servicio de la mejora del estado nutricional de las niñas y niños menores de 36 meses de edad, así como el Programa de Incentivos a la Mejora de la Gestión Municipal vinculada con el Compromiso 1: Mejora del estado nutricional y de salud de las gestantes y niños hasta los 12 meses de edad para la prevención de la anemia; y donde el Gobierno Local de Los Aquijes se compromete en mejorar la salud de los niños y gestantes previniendo la anemia.

La anemia es un problema de salud Pública que necesita de la intervención sectorial y de la participación de la sociedad civil para disminuirla y prevenirla.

En la Región Ica la anemia en niños, niñas menores de 6 a 36 meses de edad aumentó en 5.3 puntos porcentuales al pasar de 32.7% (2022) a 38% (2023). (Fuente: INEI – ENDES 2023). En el distrito de Los Aquijes la anemia en menores de 3 años de edad disminuyó en 0.8 p.p. al pasar de 25.8% en el 2022 a 25.0% en el 2023 (Fuente: HIS – MINSA –SIEN).

Relación con el Derecho a la Salud						
Acuerdo de Gobernabilidad para el Desarrollo de Los Aquijes 2023-2026	Programa de Incentivos a la mejora de la Gestión Municipal 2024	Política Nacional de Desarrollo e Inclusión Social 2030	Acuerdo de Gobernabilidad para el Desarrollo de la Región	Plan de Desarrollo Regional Concertado 2016-2025	Acuerdo Nacional	Objetivos de Desarrollo Sostenible 2030
Reducir la desnutrición crónica en niñas/ños menores de 5 años de edad.	Compromiso 1: Mejora del estado nutricional y de salud de las gestantes y niños hasta los 12 meses de edad para la prevención de anemia	1. Mejorar el Desarrollo Infantil Temprano L 1.3. Mejorar el estado nutricional de las niñas y niños	Reducir a 4% la desnutrición crónica, en niños y niñas menores de 5 años. Disminuir a 30% la anemia en menores de 5 años de edad	O.E.1-AE: Controlar la anemia y desnutrición crónica en niños y niñas menores a 36 meses.	Política15: Promoción de la seguridad alimentaria y nutrición	O2: Poner fin al hambre, lograr la seguridad alimentaria y mejora de la nutrición
Elaboración MCLCP Los Aquijes						



3. AVANCE DE METAS DEL ACUERDO DE GOBERNABILIDAD 2023 - 2026

3.1 Dimensión Social

Aborda compromisos en salud para la prevención y disminución de la anemia y desnutrición crónica infantil por deficiencia de hierro.

Para esta dimensión se presentan las metas del Acuerdo de Gobernabilidad Regional 2023-2026 y el Acuerdo de Gobernabilidad Local 2023-2026, y su estadística respectiva.

3.1.1 Eje de salud – Desnutrición Crónica Infantil

Meta AGR (2023-2026)

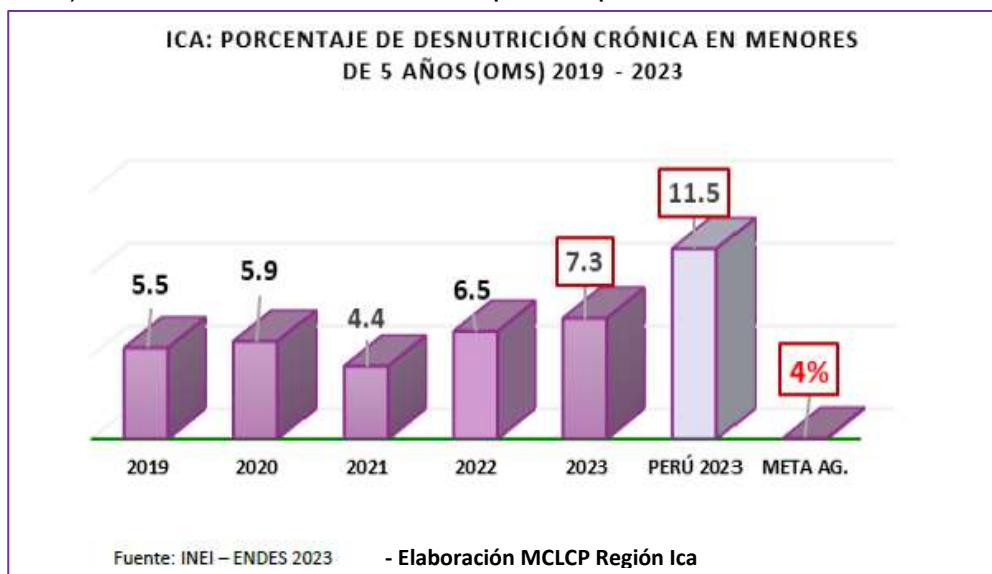
Reducir en 4% la desnutrición crónica, implementando estrategias articuladas en promoción, prevención y recuperación a nivel intersectorial, con participación de la Sociedad Civil.

Meta AGL (2023-2026)

Reducir la desnutrición crónica en niñas/ños menores de 5 años de edad, mediante estrategias articuladas en promoción, prevención y recuperación a nivel intersectorial, con participación de la Sociedad Civil.

Estadística

Según la ENDES 2023, la desnutrición crónica afectó al 7.3% de niñas y niños menores de cinco años de edad de la Región Ica; en comparación al año 2022 (6.5%), mostrándose un cambio en puntos porcentuales de 0.8



Ese mismo año los niños, niñas menores de 5 años de edad de Los Aquijes presentaron una disminución de la Desnutrición Crónica Infantil al pasar de 7.4% (2022) a 5.9% (2023), disminuyendo en 1.5 puntos porcentuales de un año a otro. Para el I semestre 2024 la DCI en niños evaluados es del 8.0%.



Para el caso de los menores de 6 a 35 meses de edad en Los Aquijes, la Desnutrición Crónica Infantil fue de 7.4% (2022) y de 6.0% (2023), presentando una disminución de la DCI de 1.4 p.p. Durante el I semestre del 2024 los casos presentados fue del 8.0%.





3.1.2. Eje de salud – Anemia

Meta AGR (2023-2026)

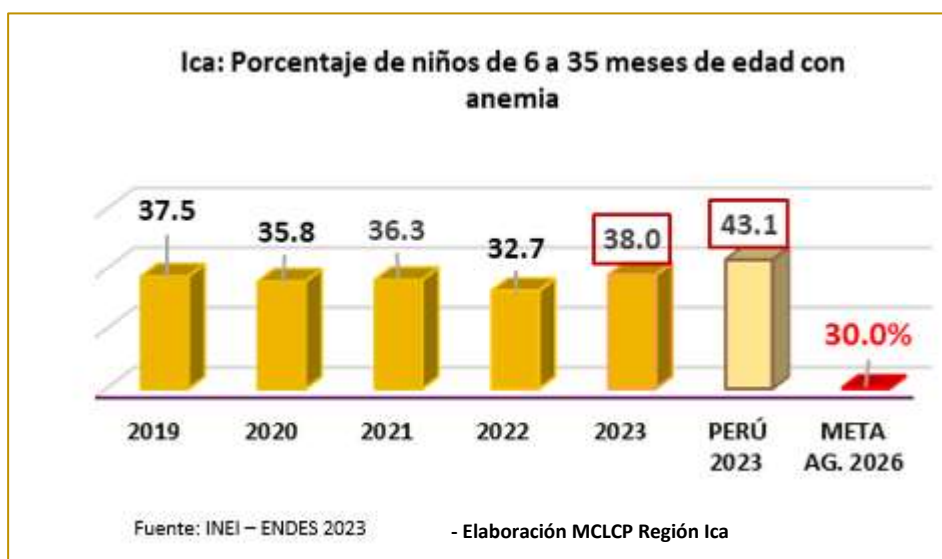
Se disminuye a 30% la anemia en menores de 5 años de edad, con la participación de la sociedad civil.

Meta AGL (2023-2026)

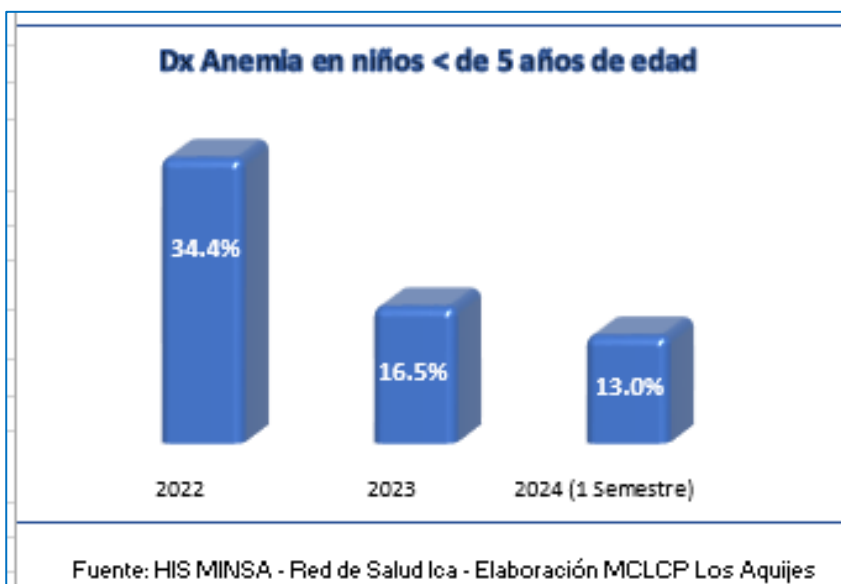
Disminuir la anemia en menores de 5 años de edad, con la participación de la Sociedad Civil.

Estadística

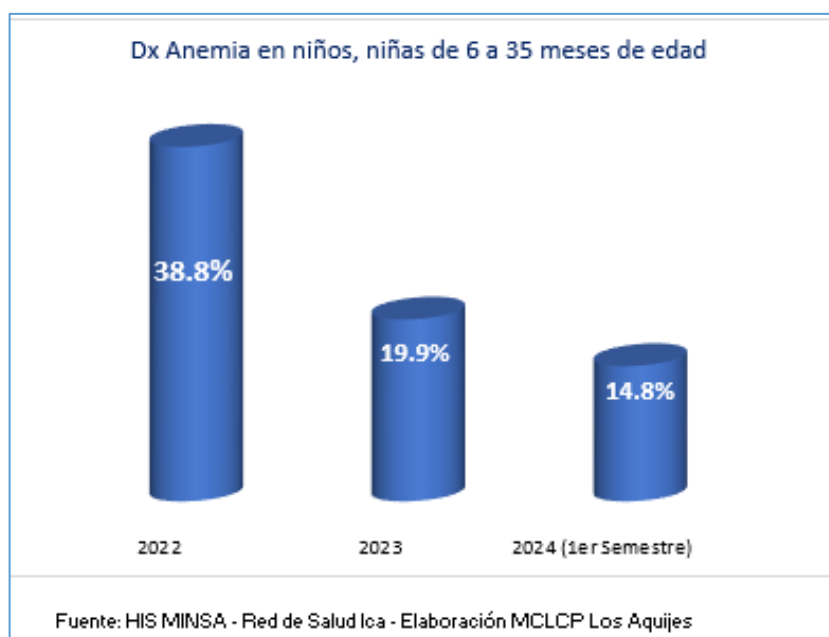
La prevalencia de anemia en niñas, niños de 6 a 36 meses de edad de la Región Ica se incrementó de 32.7% a 38%.



En Los Aquijes, la reducción de la anemia de niños y niñas menores de 5 años de edad se da en el 2023, disminuyendo de 34.4% (2022) a 16.5% (2023). Para el I semestre del 2024, la incidencia fue de 13.0%.



El porcentaje de las niñas y niños de 6 a 35 meses de edad en el distrito Los Aquijos disminuye al pasar del 38.8% (2022) a 19.9% (2023). En el cuadro se muestra también que al I semestre del 2024 los casos de anemia es del 14.8%.



4. PROGRAMA DE INCENTIVOS: COMPROMISO 1: MEJORA DEL ESTADO NUTRICIONAL DE GESTANTES Y NIÑOS PARA LA PREVENCIÓN DE LA ANEMIA

En el 2023, productos del Plan Articulado Nutricional (PAN) migra al programa presupuestal orientado a Resultados (PPoR) 1001.

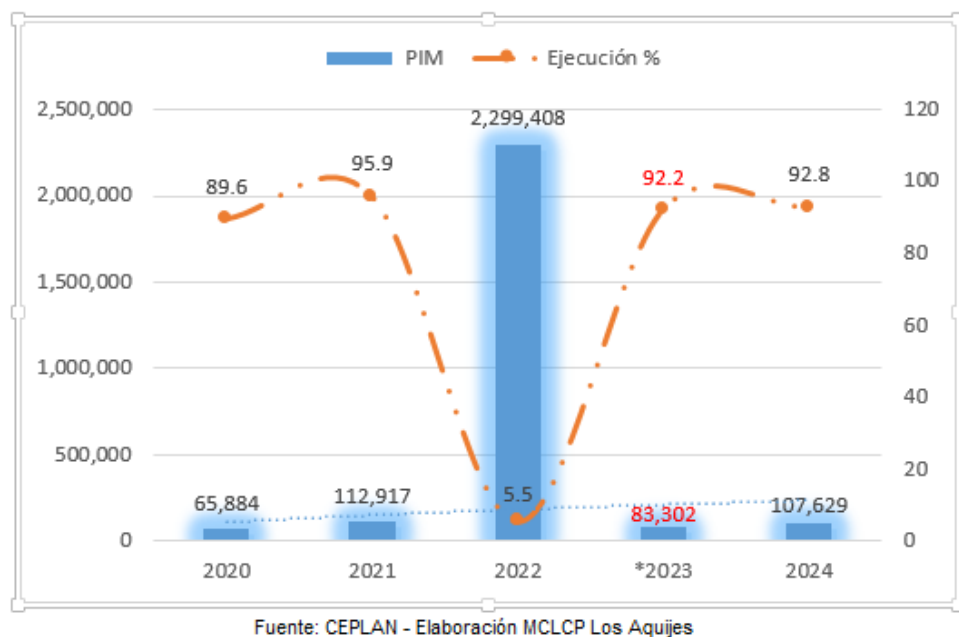


El Programa de Incentivos comprende los Programas Presupuestales: **PP 1001 – Actividad 5005983: ACCIONES DE LOS MUNICIPIOS QUE PROMUEVEN EL CUIDADO INFANTIL.** Y el **PP 002 – Actividad 5005986: ACCIONES DE MUNICIPIOS QUE PROMUEVEN LA SALUD SEXUAL Y REPRODUCTIVA CON ENFASIS EN MATERNIDAD SALUDABLE**

4.1. Ejecución del Gasto Presupuestal

4.1.1. Programa Articulado Nutricional - Productos Específicos para el Desarrollo Infantil Temprano

El gráfico muestra la evolución del gasto presupuestal Productos Específicos para el Desarrollo Infantil Temprano durante el 2020-2024. El PIM presentó un incremento del 29% su presupuesto al pasar de S/. 83 302 (2023) a S/. 107 629 (2024).



4.1.1.1 Actividad 5005983: ACCIONES DE LOS MUNICIPIOS QUE PROMUEVEN EL CUIDADO INFANTIL

En el año 2023 la Municipalidad de Los Aquijes tuvo una asignación presupuestal de su PIM S/. 83 302 y gastó del presupuesto el **92.2%**. Para el 2024 se incrementa el Presupuesto Institucional Modificado en S/. 107 629 y su gasto presupuestal fue del **92.8%**.

En la Genérica 5-23 Bienes y Servicios el PIM es de S/. 83 302 (2023) **incrementándose en 12.9%** para el 2024, con un presupuesto de S/. 95 591.



Incluye: Sólo Actividades	Año 2023					Año 2024				
	Monto PIA	Monto PIM	Devengado	Girado	Avance %	Monto PIA	Monto PIM	Devengado	Girado	Avance %
TOTAL	162,217,489,533	184,169,222,945	173,468,094,068	173,227,119,179	94.2	184,572,863,591	191,815,619,593	182,092,277,531	178,600,984,987	94.9
Departamento (Meta) II: ICA	2,661,786,997	3,509,218,750	3,226,025,523	3,223,950,042	91.9	2,869,283,198	3,533,736,284	3,363,371,102	3,301,126,617	95.2
Nivel de Gobierno M: GOBIERNOS LOCALES	563,597,144	732,238,175	564,177,534	563,455,782	77.0	564,571,273	705,820,164	610,298,883	590,456,210	86.5
Provincia III: ICA	212,791,848	243,197,860	187,374,799	187,224,250	77.0	208,064,485	260,132,384	219,841,075	212,760,555	84.5
Municipalidad 100903- 300962: MUNICIPALIDAD DISTRITAL DE LOS AQUIJES	4,969,520	7,857,367	6,764,557	6,752,621	86.1	7,391,869	8,589,106	7,825,485	7,782,172	91.1
Función 28: SALUD	13	83,302	76.84	76.84	92.2	119,540	204,543	151,521	150,207	74.1
Categoría Presupuestal 1001: PRODUCTOS ESPECIFICOS PARA DESARROLLO INFANTIL TEM	13	83,302	76.84	76.84	92.2	73,762	107,629	99,842	99,838	92.8
Actividad/Acción de Inversión/Obra 5005983: ACCIONES DE LOS MUNICIPIOS QUE PROMUEVEN EL CUIDADO INFANTIL Y LA ADECUADA ALIMENTACION	13	83,302	76.84	76.84	92.2	73,762	107,629	99,842	99,838	92.8
Genérica 5-23: BIENES Y SERVICIOS	13	83,302	76.84	76.84	92.2	73,762	95,591	87,804	87,800	91.9
Detalle de Específica	Monto PIA	Monto PIM	Devengado	Girado	Avance %	Monto PIA	Monto PIM	Devengado	Girado	Avance %
3 : ASIGNACION DE PROPINAS O ESTIPENDIOS PARA EL CUMPLIMIENTO DE METAS SOCIALES	0	28,227	28,225	28,225	100.0	73,762	81,249	73,762	73,758	90.8

El presupuesto destinado a las visitas domiciliarias a los niños, niñas menores de un año de edad, que realizan las agentes comunitarias de salud, se financia a través **9: Asignación de propinas o estipendios para el cumplimiento de metas sociales**. En el año 2023 el Presupuesto Institucional Modificado fue S/. 28 227 incrementándose en 65.3% para el 2024 con una asignación presupuestal de S/. 81 249.

4.1.2. Programa Presupuestal 0002 Salud Materno Neonatal

A nivel de Gobierno Local, el programa se implementa recién en el año 2024 para la Municipalidad del Distrito Los Aquijes, por lo que el seguimiento a la asignación y ejecución del presupuesto público se hará a partir de su implementación en adelante.

4.1.2.1 Actividad 5005986: ACCIONES DE MUNICIPIOS QUE PROMUEVEN LA SALUD SEXUAL Y REPRODUCTIVA CON ENFASIS EN MATERNIDAD SALUDABLE

Para el año fiscal 2024 la Municipalidad de Los Aquijes tiene un PIM de S/. 76, 858 y un gasto presupuestal del 42%. Para la Genérica 5-23 Bienes y Servicios el PIM fue S/.72 618 y su ejecución presupuestal 38.6%

Las visitas domiciliarias a las gestantes, se financian a través de la asignación de propinas o estipendios para el cumplimiento de metas sociales. En el 2024 el PIM es S/. 45 778 y su ejecución presupuestal fue del **14.4%**. La ejecución presupuestal inicia en el mes de junio del 2024 para el II tramo.



Fecha de la Consulta: 06-enero-2025					
Año de Ejecución: 2024					
Incluye: Sólo Actividades					
TOTAL	184,572,863,591	191,815,619,593	182,092,277,531	178,600,984,987	94.9
Departamento (Meta) 11: ICA	2,869,283,198	3,533,736,284	3,363,371,102	3,301,126,617	95.2
Nivel de Gobierno M: GOBIERNOS LOCALES	564,571,273	705,820,164	610,298,883	590,456,210	86.5
Provincia 1101: ICA	208,064,485	260,132,384	219,841,075	212,760,555	84.5
Municipalidad 110103- 300962: MUNICIPALIDAD DISTRITAL DE LOS AQUIJES	7,391,869	8,589,106	7,825,485	7,782,172	91.1
Función 20: SALUD	119,540	204,543	151,521	150,207	74.1
Categoría Presupuestal 0002: SALUD MATERNO NEONATAL	45,778	76,858	32,272	30,962	42
Producto/Proyecto 3033412: FAMILIAS SALUDABLES INFORMADAS RESPECTO DE SU SALUD SEXUAL Y REPRODUCTIVA	45,778	76,858	32,272	30,962	42
Actividad/Acción de Inversión/Obra 5005986: ACCIONES DE MUNICIPIOS QUE PROMUEVEN LA SALUD SEXUAL Y REPRODUCTIVA CON ENFASIS EN MATERIDAD SALUDABLE	45,778	76,858	32,272	30,962	42
Genérica 5-23: BIENES Y SERVICIOS	45,778	72,618	28,032	26,722	38.6
Detalle de Específica	Monto PIA	Monto PIM	Devengado	Girado	Avance %
ASIGNACIÓN DE PROPINAS O ESTIPENDIOS PARA EL CUMPLIMIENTO DE METAS SOCIALES	45,778	45,778	6,592	5,282	14.4

4.2. Visitas domiciliarias

Son las que realizan los actores sociales con la finalidad de mejorar las prácticas saludables a través de las visitas domiciliarias para incrementar la adherencia a los suplementos de hierro en niños y gestantes.

Según la evaluación de impacto CIES 2019 las Visitas Domiciliarias contribuyen en la prevención y reducción de la anemia. En la etapa recuperativa de la anemia un mes completo de intervención aumentaría la hemoglobina en 0.066 g/dl (0.6%) reduciendo la tasa de anemia en 3 puntos porcentuales. En la prevención de la anemia la intervención completa de 6 visitas domiciliarias podría alcanzar a una reducción de la anemia de 8.67% (3 pp) y un incremento de la hemoglobina de 0.49% (0.05 g/dl).

4.2.1 Visitas domiciliarias realizadas a niños, niñas de 3 a 5 meses de edad del año 2023

Para el seguimiento a las visitas domiciliarias (VD), La MCLCP Los Aquijes, solicita a la Municipalidad Distrital, la información sobre el indicador: Porcentaje de niñas y niños de 3 a 5 meses de edad que reciben visitas domiciliarias para la prevención de la anemia, salud y cuidado infantil del año 2023, presentándose la dificultad de no contarse con la información requerida debido a los cambios internos del personal responsable.

ANEXO I			
COMPROMISOS, INDICADORES Y METAS DEL PROGRAMA DE INCENTIVOS A LA MEJORA DE LA GESTIÓN MUNICIPAL (PI) QUE DEBEN CUMPLIR LAS MUNICIPALIDADES EN EL AÑO 2023			
Compromiso	Indicador	Tramo de aplicación	Entidad implementadora
Compromiso 1: Mejora del estado nutricional y de salud de las niñas y niños de 3 a 12 meses	1.1: Porcentaje de niñas y niños de 3 a 5 meses de edad que reciben visitas domiciliarias para la prevención de la anemia, salud y cuidado infantil	II	Ministerio de Salud (MINSA)



Al respecto la Mesa Local optó por realizar el seguimiento al cumplimiento de metas del compromiso 1 en la plataforma del Ministerio de Economía y Finanzas, encontrándose que para ése año 2023 la Municipalidad de Los Aquijes logra alcanzar el 84% de del indicador establecido.

Distrito	Clasificación municipal	Metas del Programa de Incentivos a la Mejora de la Gestión Municipal del año 2023 Tramo II														
		Compromiso 1: Mejora del estado nutricional y de salud de las niñas y niños de 3 a 12 meses	Compromiso 2: Mejora de los niveles de recaudación del Impuesto Predial			Compromiso 3: Implementación de un Sistema Integrado de Manejo de Residuos Sólidos						Compromiso 4: Mejora de la prestación de servicios de saneamiento rural				
			Indicador 1.1	Indicador 2.1	Indicador 2.2	Indicador 3.1	Indicador 3.2	Indicador 3.3						Indicador 4.1	Indicador 4.2	Indicador 4.3
								Corte 1			Corte 2					
PCR	PC	PCP	PCR	PC	PCP											
LOS AQUIJES	D	84%	40.6%	NA	1.50%	0.16%	NA	NA	NA	NA	NA	NA	NA	NA	NA	NA
PACHACUTEC	E	NA	NA	23.2%	NA	0.61%	NA	NA	NA	NA	NA	NA	1	1	350	

4.2.2 Visitas domiciliarias realizadas a niños, niñas de 1 a 12 meses de edad del año 2024

Para el 2024 se establece al Gobierno Local de Los Aquijes el 85% del cumplimiento de meta del Compromiso 1: Mejora del Estado Nutricional de Gestantes y Niños para la Prevención de la Anemia.

ANEXO B1							
METAS DEL PROGRAMA DE INCENTIVOS A LA MEJORA DE LA GESTIÓN MUNICIPAL (PI) QUE DEBEN CUMPLIR LAS MUNICIPALIDADES EN EL AÑO 2024- TRAMO I, COMPROMISO 1							
Compromiso 1: "Mejora del estado nutricional y de salud de las gestantes y niños hasta los 12 meses de edad para la prevención de anemia"							
Indicador 1.2: "Porcentaje de niñas y niños hasta los 12 de edad que reciben visitas domiciliarias oportunas y consecutivas"							
N°	UBIGEO	REGIÓN	PROVINCIA	DISTRITO	CLASIFICACIÓN	COMPROMISO 1	
						Indicador 1.2	
						UMBRAL MÍNIMO	META MÁXIMA
491	101108	HUANUCO	YAROWILCA	CHORAS	G	85%	85%
492	110101	ICA	ICA	ICA	A	85%	85%
493	110102	ICA	ICA	LA TINGUIÑA	D	85%	85%
494	110103	ICA	ICA	LOS AQUIJES	D	85%	85%
495	110106	ICA	ICA	PARCONA	D	85%	85%
496	110108	ICA	ICA	SALAS	D	85%	85%
497	110110	ICA	ICA	SAN JUAN BAUTISTA	D	85%	85%
498	110112	ICA	ICA	SUBTANJALLA	D	85%	92%
499	110114	ICA	ICA	YAUCA DEL ROSARIO	G	85%	92%



Con relación a las visitas domiciliarias se tiene que, en los meses de febrero a noviembre del 2024 se asignaron al aplicativo de visitas domiciliarias 3 149 niños, niñas.

	FEB	MARZ	ABR	MAY	JUN	JUL	AGOS	SET	OCT	NOV	TOTAL
NIÑOS asignados	307	329	320	326	317	330	314	302	293	311	3149

FUENTE: II AUDIENCIA PÚBLICA GOBIERNO LOCAL LOS AQUIJES ENERO- SETIEMBRE. – COMPROMISO 1 OCTUBRE – NOVIEMBRE 2024

Del total de menores de edad asignados; 1 292 son niños de 1 a 5 meses de edad; y 1 857 corresponde a niños de 6 a 12 meses de edad.

	Niños,niñas asignados		
	1 - 5 meses de edad	6-12 meses de edad	Total
Febrero	129	178	307
Marzo	148	181	329
Abril	144	176	320
Mayo	147	179	326
Junio	139	178	317
Julio	144	186	330
Agosto	126	188	314
Setiembre	120	182	302
Octubre	96	197	293
Noviembre	99	212	311
TOTAL	1292	1857	3149

Fuente: Municipalidad Los Aquijes - Compromiso 1 -Elaboración MCLCP Los Aquijes

El siguiente cuadro muestra las visitas domiciliarias realizadas por los agentes comunitarios de salud durante los meses febrero – abril; junio- noviembre. El mes de mayo no se está considerando por el momento toda vez que las VD no coinciden con la cantidad de niños asignados. Al respecto se tiene que, el **92.1%** de **niños/niñas de 1-5 meses de edad fueron visitados en sus domicilios por los agentes comunitarios de salud** para las sesiones educativas sobre lactancia materna exclusiva, prevención y tratamiento de la anemia, control de crecimiento y desarrollo; inmunizaciones; alimentación complementaria; lavado de manos y consumo de agua segura; apego seguro; el juego y la atención temprana.

Para el caso de los **niños/niñas de 6 a 12 meses de edad, las VD se realizan en un el 93.3%**, y se les brinda también sesiones educativas sobre lactancia materna exclusiva, prevención y tratamiento de la anemia, control de crecimiento y desarrollo; inmunizaciones; alimentación complementaria; lavado de manos y consumo de agua segura; apego seguro; el juego y la atención temprana.

Compromiso 1 Municipalidad Los Aquijes 2024							
Niños/ñas de 1 a 12 meses de edad asignados a través del aplicativo de Visitas Domiciliarias Febrero - Noviembre							
1 - 5 meses de edad				6-12 meses de edad			
Asignados	Visitados	No encontrados	Rechazados	Asignados	Visitados	No encontrados	Rechazados
1145	1054	78	13	1678	1566	88	24
%	92.1	6.8	1.1	%	93.3	5.2	1.4



4.2.3 Visitas domiciliarias realizadas a gestantes a partir del II Trimestre de gestación de 14 hasta 59 años

Indicador 1.3 Porcentaje de gestantes que reciben visitas domiciliarias oportunas y completas por actor social a partir del II trimestre del embarazo.

Con relación a las visitas domiciliarias se tiene que, en los meses de Junio a noviembre del 2024 se asignaron al aplicativo de visitas domiciliarias 380 gestantes

	JUN	JUL	AGOS	SET	OCT	NOV	TOTAL
GESTANTES asignadas	38	60	60	75	75	72	380

FUENTE: II AUDIENCIA PÚBLICA GOBIERNO LOCAL LOS AQUIJES ENERO- SETIEMBRE. – COMPROMISO 1 OCTUBRE – NOVIEMBRE 2024

Sobre las VD (Visitas domiciliarias) a gestantes se tiene que, el **53.7% de gestantes adultas reciben visitas domiciliarias** mientras que el 42.7% no fueron encontradas. Para el caso de las **gestantes adolescentes el 66.7% recibieron en sus domicilios las visitas de las agentes comunitarias de salud** y no fueron encontradas el 33.3%

Compromiso 1 Municipalidad Los Aquijes 2024						
Gestantes a partir del II Trimestre de gestación de 14 hasta 59 años de Junio a Noviembre						
Adultas				Adolescentes		
Asignadas	Visitadas	No encontradas	Rechazadas	Asignadas	Visitadas	No encontradas
365	196	156	13	15	10	5
%	53.7	42.7	3.6	%	66.7	33.3
Fuente: Municipalidad Los Aquijes - Compromiso 1 - Elaboración MCLCP Los Aquijes						

Las gestantes reciben sesiones educativas sobre atención prenatal, signos de alarma durante el embarazo, suplementación con hierro durante el embarazo, alimentación saludable, plan de parto, parto institucional, signos de peligro durante el puerperio, y el derecho a la identidad en el niño.

Con relación a las gestantes no encontradas que superan el 30%, la Coordinadora del Compromiso 1 explicaba en la reunión del CED de la MCLCP Los Aquijes que se encuentran las gestantes que migran a sus pueblos de origen al ya no contar con trabajo y las de puerperio (postparto).



5. CONCLUSIONES

5.1. Acuerdo de Gobernabilidad Local 2023

5.1.1. En el 2023 la desnutrición crónica en niñas, niños menores de 5 años de edad, se reduce en 1.5 p.p. al pasar de 7.4% (2022) a 5.9% (2023) y la prevalencia de anemia en niñas y niños de 6 a 35 meses de edad disminuye al pasar de 38.8% (2022) a 19.9% (2023). En ése sentido, se concluye que los programas implementados desde el Gobierno Nacional, Regional y Local están contribuyendo en la prevención y la reducción de la desnutrición infantil y prevalencia de la anemia, protegiendo la salud de los niños y niñas. Es necesario continuar con el fortalecimiento de los espacios de concertación y de articulación como la Instancia de Articulación Local y los Comités de Salud creados en los niveles de gobierno regional y local.

5.2. Compromiso 1

- 5.2.1** No se cuenta con información sobre % de niñas y niños de 3 a 5 meses de edad que recibieron visitas domiciliarias para la prevención de la anemia en el año 2023. El cambio de funcionarios y/o personal asignado al área respectiva interfirieron con el acceso de información al no encontrarse la data estadística. Al respecto la Gerencia Municipal en coordinación con la oficina de Recursos Humanos deben garantizar procesos de transferencia y solicitar el balance del cumplimiento de objetivos y metas en función de los programas que implementa el gobierno local.
- 5.2.2** Realizando el seguimiento en la plataforma del MEF sobre el cumplimiento de meta del Compromiso 1, se conoce que la Municipalidad de Los Aquijes logra el 84% de visitas domiciliarias a niñas y niños de 3 a 12 meses de edad para la prevención de la anemia.
- 5.2.3** En el 2023 la Actividad 5005983: ACCIONES DE LOS MUNICIPIOS QUE PROMUEVEN EL CUIDADO INFANTIL incrementa su presupuesto en 22.6% con relación al año 2024. Situación similar se observa en la genérica 5-23 Bienes y Servicios incrementándose el presupuesto en 12.9% al año 2024. La específica: Asignación de propinas o estipendios para el cumplimiento de metas sociales, también presenta un incremento presupuestal del 65.3% (2023 al 2024).
- 5.2.4** La migración de gestantes que retornan a su lugar de origen y las que se encuentran en postparto (puerperio) superan el 40% y 30% respectivamente, incrementando el número de gestantes no encontradas. Se presentan contratiempos en la entrega de fichas de autorización que deben remitir las obstetras, esta situación limita la actualización oportuna del aplicativo de visitas domiciliarias.



6. RECOMENDACIONES

6.1. Acuerdo de Gobernabilidad Local 2023

- 6.1.1 Fortalecer los espacios como la IAL y el Comité Distrital de Salud del Gobierno Local de Los Aquijes, para el abordaje articulado de la solución a la problemática de la salud pública del distrito.
- 6.1.2 Continuar con el fortalecimiento de las estrategias de articulación en promoción y prevención, promoviendo la participación ampliada de la sociedad civil.
- 6.1.3 Incidir en el acceso y consumo de agua segura y la desparasitación. Las JASS deben asumir el compromiso en el mejoramiento de la calidad del agua, con el acompañamiento del Gobierno Local.
- 6.1.4 Tener en cuenta los determinantes sociales de la salud en la implementación de las estrategias y actividades a favor de los niños, niñas y gestantes.

6.2. Compromiso 1

- 6.2.1 Difundir los servicios orientados a mejorar la salud de la población infantil y de la gestante, brindados por los establecimientos de salud con atención oportuna.
- 6.2.2 Valorar el trabajo de las agentes comunitarias de salud y visibilizar los resultados alcanzados con las visitas domiciliarias sobre la prevención y tratamiento de la anemia y desnutrición crónica.
- 6.2.3 Fortalecer el seguimiento concertado de los productos del programa presupuestal del DIT, así como la ejecución del gasto presupuestal.
- 6.2.4 Fortalecer las intervenciones de comunicación y promoción sobre la importancia de las visitas domiciliarias realizada por los actores sociales para que no se den casos de visitas rechazadas.
- 6.2.5 Fortalecer las competencias de los actores que intervienen en la implementación del programa presupuestal, como es el caso de las obstetras en la actualización del aplicativo de VD y se brinde oportunamente la ficha de autorización.
- 6.2.6 En los espacios de rendición de cuentas se debe profundizar la información de los indicadores del compromiso 1 poniéndose énfasis en el porcentaje de niñas, niños de 6 y 12 meses sin anemia y/o con incremento de hemoglobina, así como las visitas que fueron oportunas y consecutivas. En las rendiciones de cuentas sólo se informa de los niños y gestantes asignados para las visitas domiciliarias.