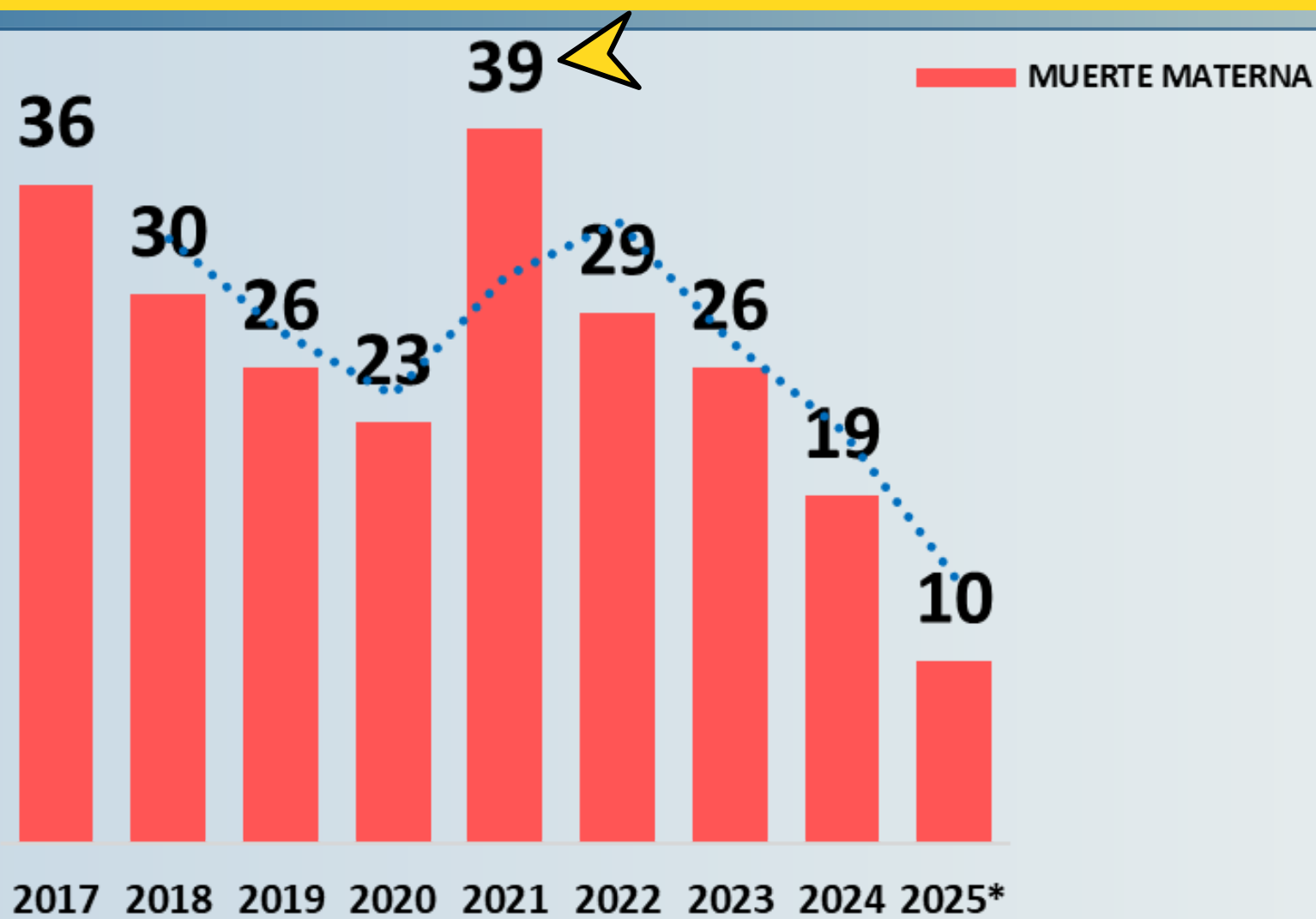


MUERTES MATERNAS EN LA REGIÓN PIURA, SEGÚN DIRESA A LA SEM 36 - 2025*.

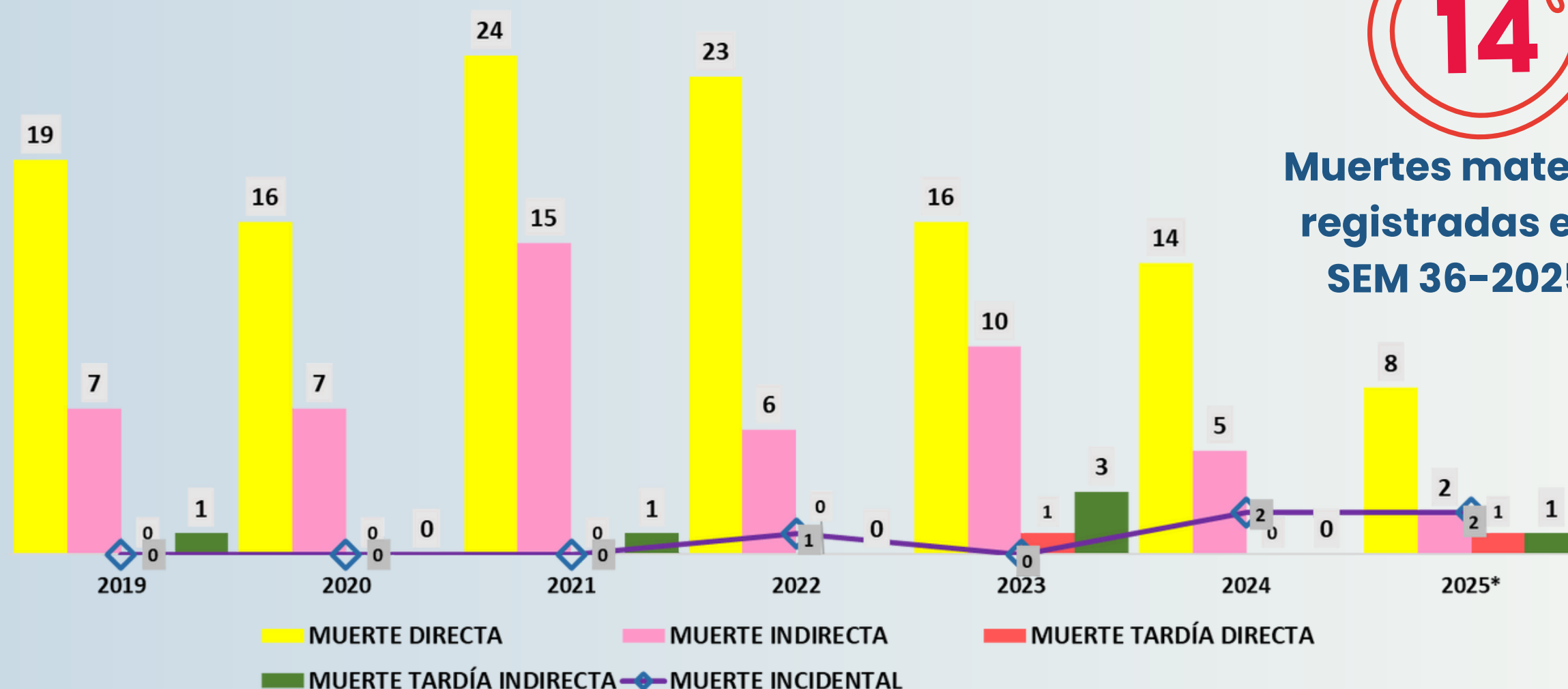
Elaborado: Mesa de Concertación para la Lucha contra la Pobreza de Piura (15.09.2025)
Fuente: Semana N° 36-2025*-DIRESA .

Mortalidad Materna en la región Piura Semana N° 36 – 2025*, según DIRESA.



10
Muertes maternas registradas en la SEM 36-2025*.

Mortalidad Materna por años según tipo de muerte del 2019 al 2025* (SEM 36)



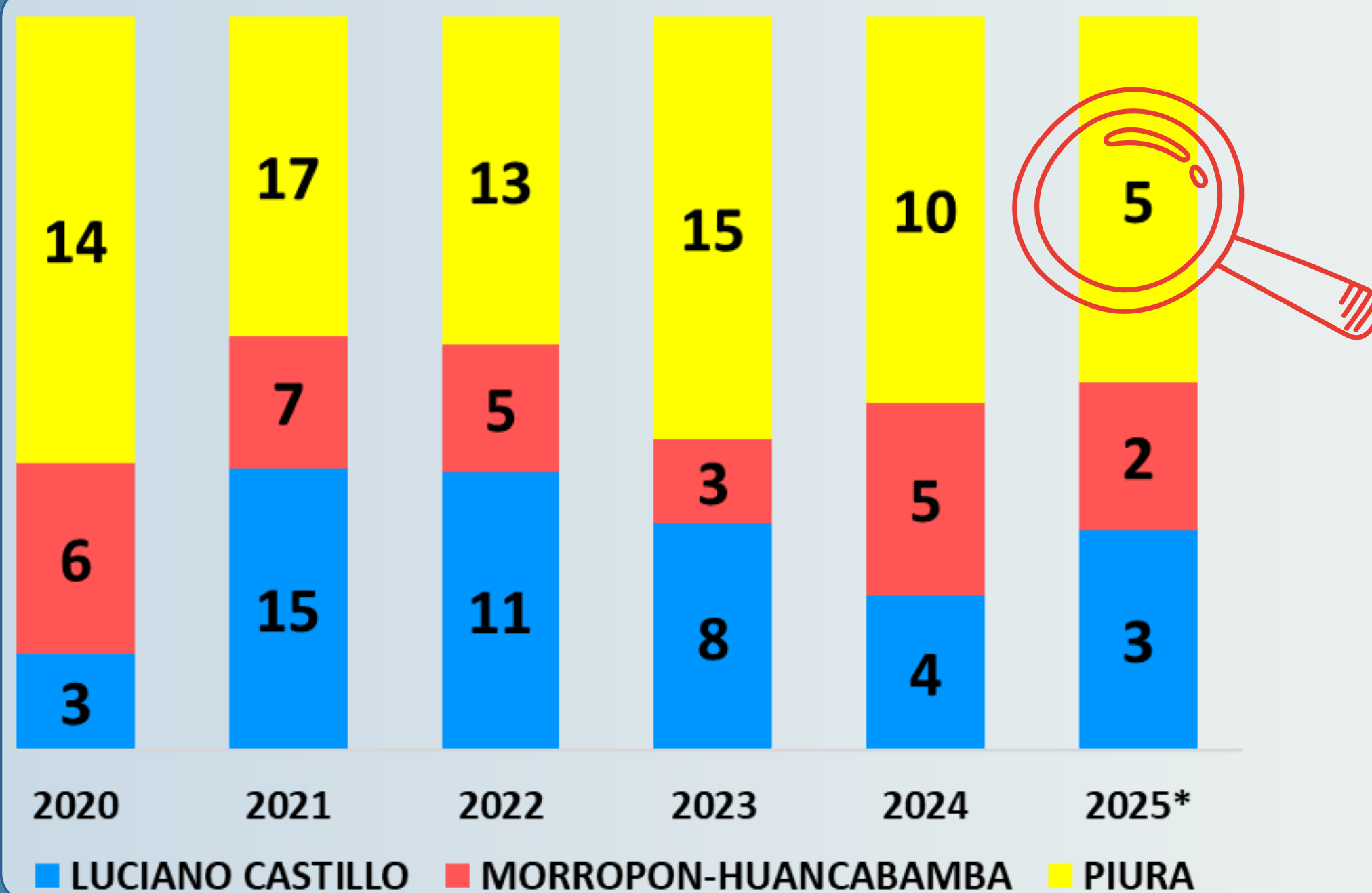
14
Muertes maternas registradas en la SEM 36-2025*.

Muerte Materna según momento de fallecimiento al 2025*

MOMENTO DE FALLECIMIENTO	2025*	%
EMBARAZO	4	40%
PARTO	0	0%
PUERPERIO	6	60%
DESCONOCIDO	0	0%
TOTAL	10	100%

En el puerperio y embarazo se registran mayor número de muertes maternas.

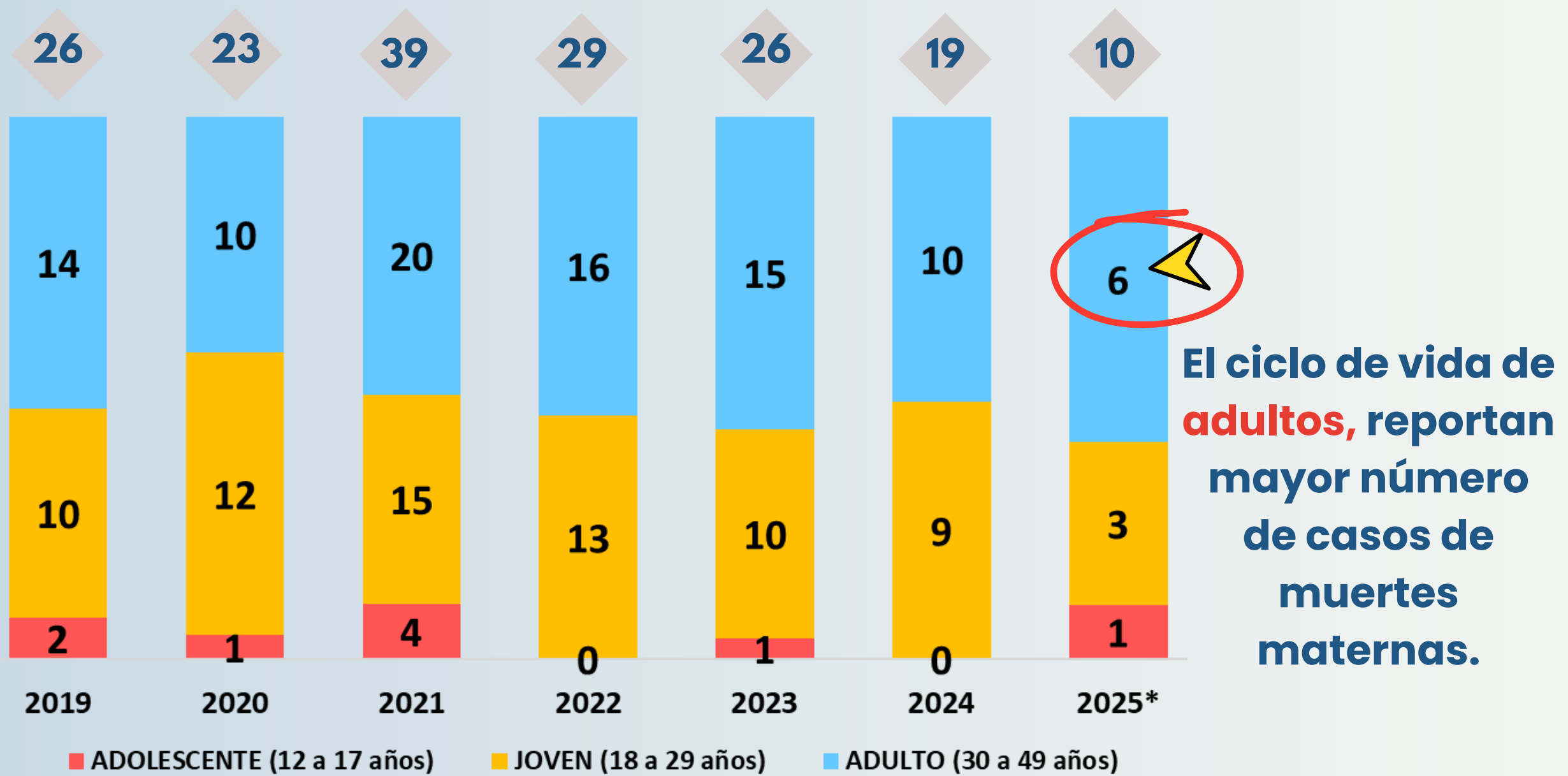
Mortalidad Materna (directa + indirecta) por sub región notificante del 2020 al 2025*



Muerte Materna (directa e indirecta) por procedencia y ocurrencia a la SEM 36-2025*.

SUB REGIÓN	PROCEDENCIA	OCURRENCIA	% PROCEDENCIA	% OCURRENCIA
LUCIANO CASTILLO	4	3	36%	30%
MORROPÓN-HUANCABAMBA	3	2	27%	20%
PIURA	4	5	36%	50%
TOTAL	11	10	100%	100%

Mortalidad Materna (directa + indirecta) según ciclo de vida del 2019 al 2025* (SEM 36).



Muerte Materna (directa + indirecta) según causa de muerte del 2019 al 2025* (SEM 36).

CAUSA	CASOS 2019/2025
Hemorragia	34%
Hipertensión	21%
Infección	19%
Otra Causa	26%
Total	100%

La **Hemorragia** es la mayor causa de muertes maternas con **34%** de casos reportados.

Casos de Muerte Materna según nivel educativo del 2019 - 2025* (SEM 36.)

El mayor porcentaje en muertes maternas, se reporta **en mujeres con secundaria incompleta con un 38%**.

NIVEL	CASOS
Desconocido	13%
Secundaria completa	25%
Secundaria incompleta	38%
Primaria completa	25%

Mortalidad Materna (directa + indirecta) según lugar de fallecimiento 2019 al 2025 (SEM 36).




CAUSA	CASOS 2025
Trayecto	10%
Minsa	70%
Essalud	10%
Domicilo	10%

A la SEM 36 del 2025 el mayor número de muertes maternas se registran en el **MINSA**.

Casos de Muerte Materna por tipo de seguro 2025* SE 36.

TIPO DE SEGURO	CASOS
SIS	87%
EsSalud	13%



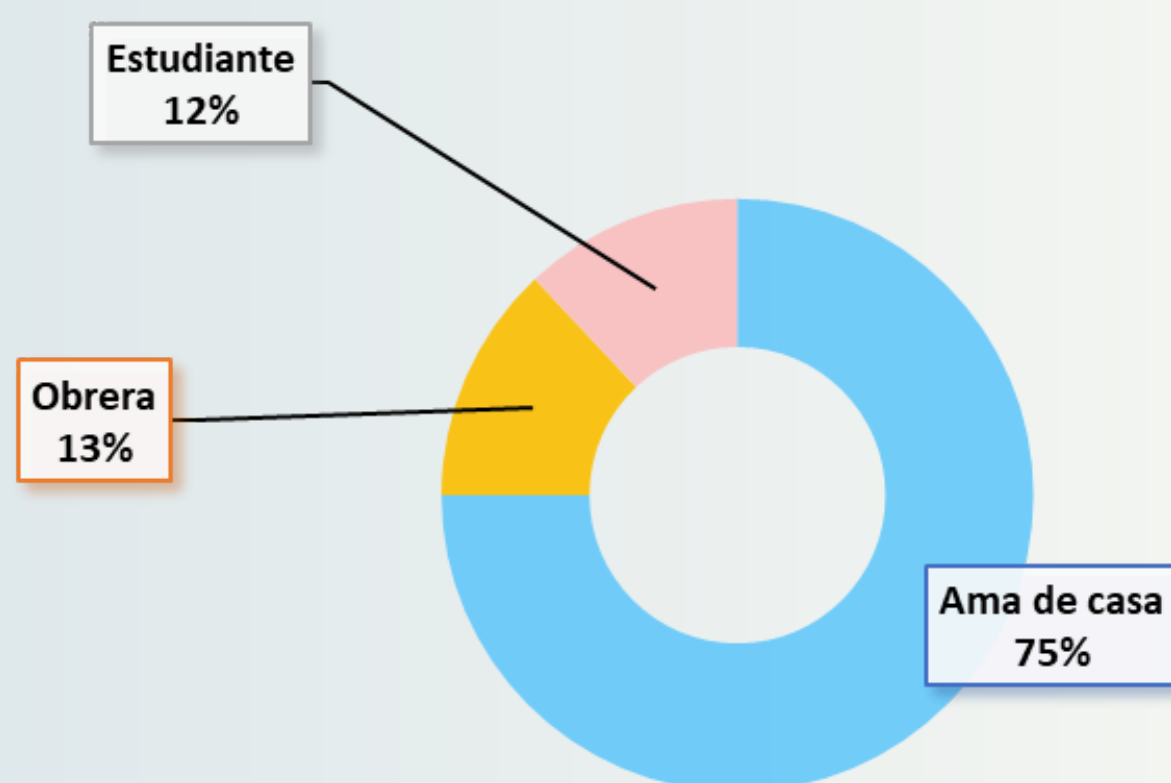
87% de madres fallecidas contaban con seguro del **SIS**.

Muerte Materna (directa + indirecta) según estado civil 2025* (SEM 36).

ESTADO CIVIL	CASOS
Conviviente	50%
Casada	38%
Soltera	12%

50% de madres fallecidas vivían en estado civil de convivencia.

Muerte Materna (directa + indirecta) según ocupación 2025* (SEM 36).



Casos de Muerte Materna (Directa + Indirecta) según Procedencia SE 36-2025*



DISTRITO PROCEDENCIA	2017	2018	2019	2020	2021	2022	2023	2024	2025	ACOMULADO	%
TAMBO GRANDE	2	3	3	2	8	1	1	1	0	21	9%
PARIÑAS	3	2	4	0	0	3	2	3	1	18	8%
SULLANA	3	1	0	1	3	2	1	1	1	13	6%
PIURA	1	3	3	1	0	1	2	0	0	11	5%
CHULUCANAS	2	1	1	0	2	2	2	1	0	11	5%
PAITA	2	1	0	3	1	1	2	0	0	10	4%
CASTILLA	2	1	1	2	2	1	0	1	0	10	4%
PACAIPAMPA	1	0	4	0	1	1	1	2	1	11	5%
SECHURA	2	0	1	1	0	1	2	1	1	9	4%
LA UNIÓN	2	0	1	0	2	2	0	0	0	7	3%
CATACAOS	2	0	0	0	2	0	2	0	1	7	3%
SONDORILLO	0	4	0	1	0	0	1	0	0	6	3%
AYABACA	1	1	1	0	2	1	0	0	0	6	3%
HUARMACA	0	2	0	2	0	2	0	1	1	8	3%
LA MATANZA	0	0	0	2	1	1	1	0	0	5	2%
PAIMAS	1	0	1	1	1	1	0	0	0	5	2%
HUANCABAMBA	4	0	0	0	0	0	0	0	0	4	2%
LA ARENA	0	1	0	0	1	1	1	0	1	5	2%
FRIAS	1	1	1	1	0	0	0	1	0	5	2%
SAN MIGUEL DEL FAIC	1	1	0	0	1	1	0	0	0	4	2%
MARCAVELICA	1	1	0	0	1	1	0	0	0	4	2%
VEINTISEIS DE OCTUB	0	0	1	0	0	1	1	1	0	4	2%
LAS LOMAS	0	0	1	1	0	1	0	1	0	4	2%
BELLAVISTA	0	1	0	0	0	1	1	0	1	4	2%
VICE	0	0	1	1	0	0	0	2	1	5	2%
OTROS DISTRITOS	4	5	2	4	9	3	6	3	1	37	15%
OTRAS REGIONES	1	1	0	0	2	0	1	0	0	5	2%
TOTAL	36	30	26	23	39	29	27	19	10	239	100%

- **Tambogrande y Pariñas son los distritos en registrar mayor casos acumulados de muertes maternas desde el 2017 al 2025 (SEM 36).**
- **Del 2017 al 2025 se reporta un acumulado de 239 muertes maternas.**



MESA DE CONCERTACIÓN PARA LA LUCHA CONTRA LA POBREZA REGIÓN PIURA



[HTTP://WWW.MESADECONCERTACION.ORG.PE/](http://www.mesadeconcertacion.org.pe/)



[HTTPS://WWW.FACEBOOK.COM/MESADECONCERTACIONPIURA](https://www.facebook.com/mesadeconcertacionpiura)
[WWW.FACEBOOK.COM/MCLCPNACIONAL/](http://www.facebook.com/mclcpnacional/)



[@MCLCP_NACIONAL](https://twitter.com/MCLCP_NACIONAL)

Dirección:

**Calle Los Ceibos S/N esquina con Jr. Huallaga - Dpto. 01B1
Urbanización Santa Isabel, distrito Piura
E-mai: piura@mesadeconcertacion.org.pe**