

INFORME:

EVOLUCIÓN DE LA POBREZA EN LA REGION ICA



Mesa de Concertación
para la Lucha contra la Pobreza

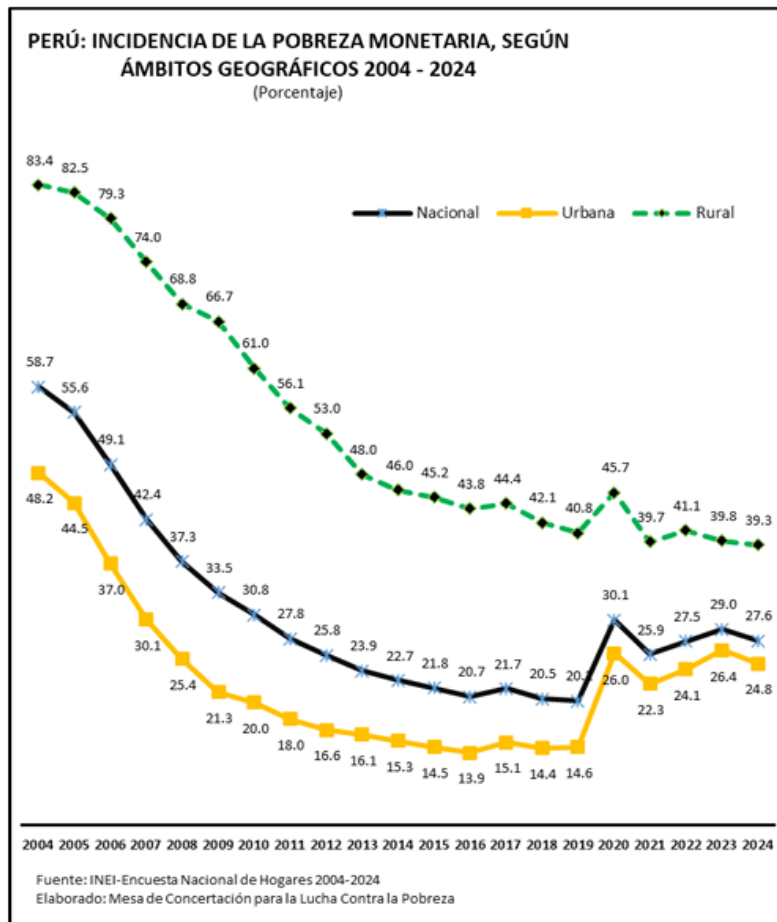
Ica

AÑO 2025

Evolución de la pobreza monetaria

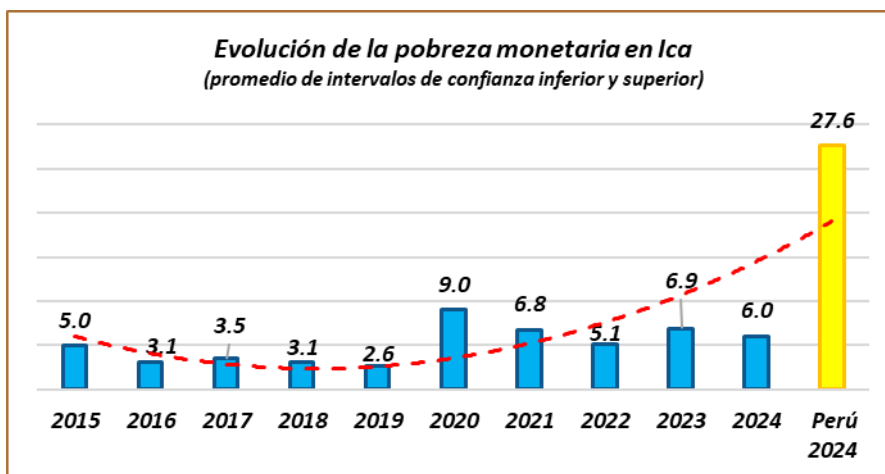
Según el informe Técnico Evolución de la pobreza monetaria 2015 – 2024 publicado por el INEI, la pobreza afectó al 27,6% de la población del país, que equivale a 9 millones 395 mil personas; al comparar la incidencia de pobreza monetaria con la obtenida en el año 2023, el nivel de pobreza disminuyó en 1,4 puntos, siendo este resultado altamente significativo, es decir, disminuyó la población pobre en 386 mil personas respecto del año anterior.

En el documento elaborado por la Mesa de Concertación para la Lucha contra la Pobreza, sobre la Incidencia de la Pobreza a nivel nacional y regional, reporta que entre los años 2004 y 2024, la pobreza monetaria urbana y rural, el Perú logró una reducción sostenida de la pobreza monetaria hasta el año 2019, en más de 38 puntos porcentuales. La pandemia que inició en el 2020, generó un fuerte retroceso con el incremento de 10 puntos porcentuales (de 20.1% a 30.1%) en la incidencia de la pobreza. Aunque se ha recuperado parcialmente, en el 2024, los niveles nacionales (27.6 %) siguen siendo mayores que en 2019. Además, la brecha urbano-rural persiste como un problema estructural, con la población rural soportando tasas de pobreza casi el doble que la urbana (39.3% vs 24.8%).



En el departamento de Ica, la incidencia de pobreza, ha sido uno de los más bajos del país, con algunos repuntes dados en el 2020 (9.0%) año en que se declaró a la pandemia por la covid19, el 2021 se presentó una leve recuperación (6.8%) y el 2023 volvió a aumentar (6.9%); se observa que al año 2024 la recuperación se presenta inestable y no ha logrado bajar al nivel del año 2019 de prepandemia (2.6%).

El año 2024, la pobreza en el departamento de Ica pasó de 6.9% a 6.0%, disminuyendo en 0.9pp, encontrándose en el quinto grupo con menor índice de pobreza monetaria, posición que se repite desde el año 2015 (10 años), y en la mayoría de los casos estuvo acompañado en el mismo grupo con Madre de Dios, que el último año presentó 11.1% de pobreza. Los departamentos que se encuentran con mayores niveles de pobreza son: Cajamarca, Loreto, Puno, Pasco y Huánuco, cuya incidencia de pobreza es igual o mayor a 39,0%, y los departamentos con menor nivel de pobreza son: Ica, Moquegua y Madre de Dios, con menos del 12,0%.

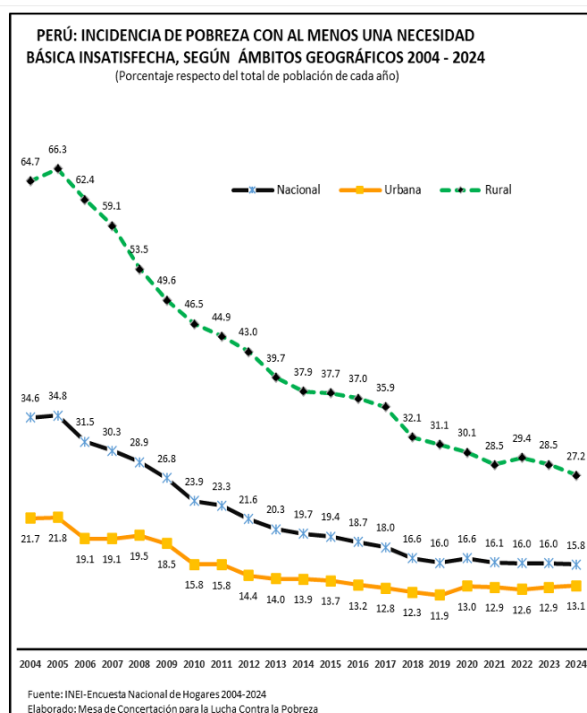


INEI - Encuesta Nacional de Hogares, 2015 - 2024. Elaboración propia

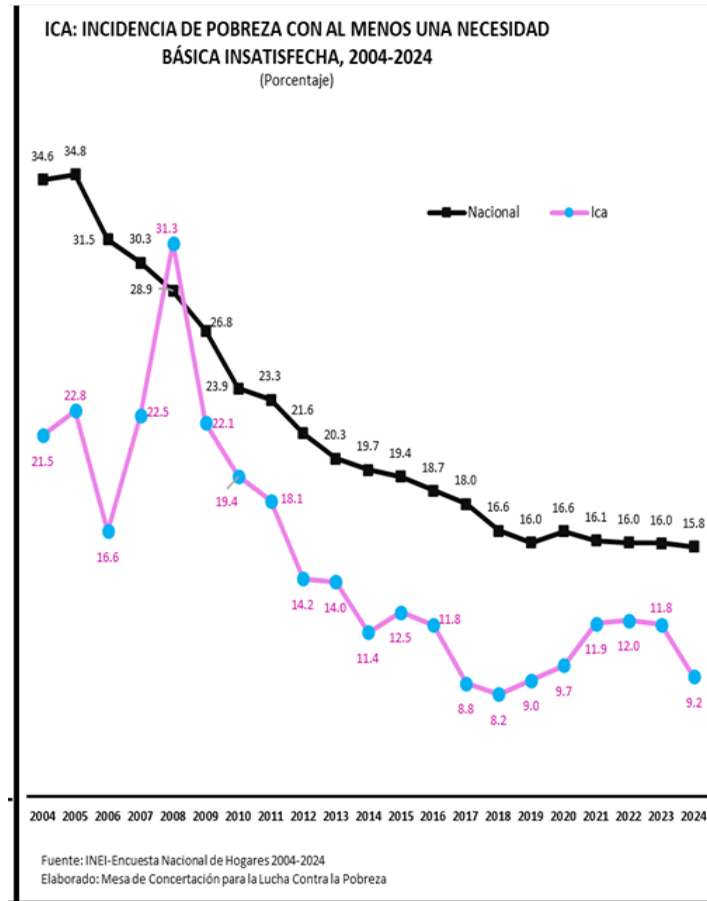
Evolución de la pobreza por necesidades básicas insatisfechas

En el país, la incidencia de pobreza al menos con una necesidad básica insatisfecha, ha mantenido reducciones importantes desde el año 2005, es decir, 20 años de logros sostenidos hasta el año 2024, pasando de 34.8% a 15.8% de peruanos y peruanas con viviendas de características físicas inadecuadas (material predominante en las paredes y pisos y tipo de vivienda), hogares en Hacinamiento (más de 3.4 personas por habitación), viviendas sin Desagüe de ningún Tipo, hogares con niños que no asisten a la escuela, hogares con alta dependencia económica, el jefe de hogar tiene primaria incompleta.

Desde el año 2004, la pobreza por NBI de la zona rural, resulta históricamente más alta en comparación con la zona urbana: Rural 64.7%, Urbana: 21.7% (43% más). El año 2024, la incidencia comparativa entre lo rural y urbano, si bien, se han acortado, sigue duplicándose (13.1% - 27.2%), cuya persistencia acentúa la necesidad de revisar las intervenciones y evaluar la focalización de las políticas públicas para el cierre de brechas en los indicadores acotados.

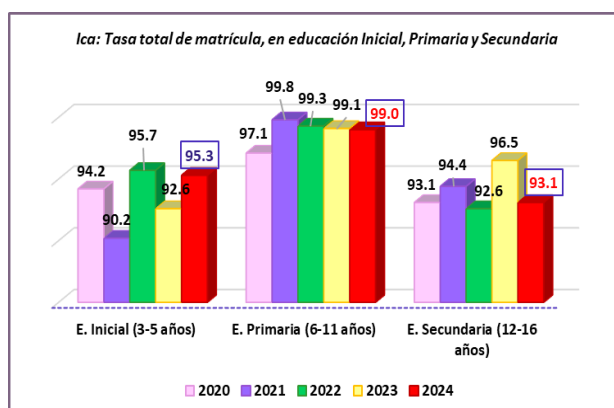


En el departamento de Ica, del 2004 al 2008, la incidencia de pobreza al menos una NBI presentó inestabilidad, descendiendo positiva y sostenidamente del 2008 al 2024 en más de 22%; sin embargo, del 2013 en adelante su evolución ha sido irregular, obteniéndose mejores resultados en el año 2024 al bajar de 14.0% a 9.2%. En comparación con los porcentajes de nivel nacional, la pobreza por NBI de Ica, se muestran mejores al menos en 58%.



Según el Censo Educativo 2024, Escala – MINEDU, en la región Ica, se matricularon a 187,433 estudiantes en los tres niveles de la EBR (Inicial, Primaria y Secundaria), dicha cifra es ligeramente inferior a la del año 2023, que fue de 188,781 estudiantes matriculados (-1,348).

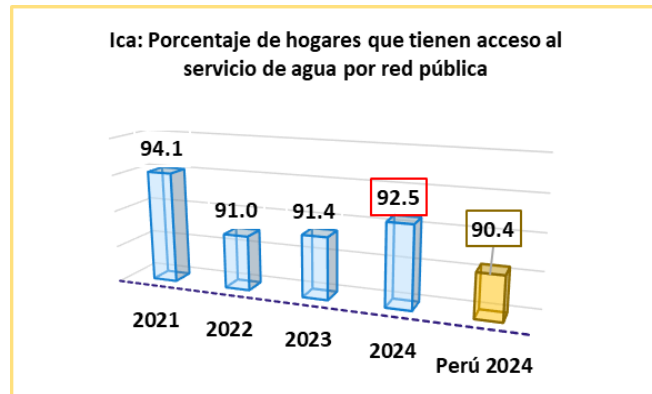
Del año 2020 al 2024, la cobertura de matrícula en el nivel de educación inicial, ha sido inestable, sin embargo, muestra una ligera variación positiva de 0.9%; en educación primaria, la tasa de matrícula ha mantenido cierta estabilidad bordeando el 99%, y en el nivel de educación secundaria, el acceso tendió a la baja, retrocediendo el último año 2024, en 3.4% respecto al año 2023.



En los tres niveles de educación, se muestra la existencia de brechas por cerrar en el acceso de 4.7%, 1% y de 6.9% respectivamente.

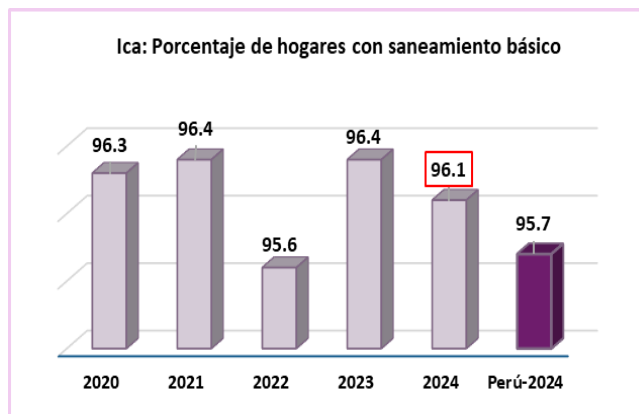
Fuente: ESCALE Unidad de Estadística Educativa - MINEDU - 2024

La región Ica, tiene una brecha que cubrir de 7.5% de acceso al agua; sin embargo, se encuentra en mejor posición de acceso a este servicio, superando en 2.1% al resultado como país. A nivel de la región Ica, el acceso de hogares al servicio de agua por red pública, disminuyó en 1.6% (2021 al 2024); sin embargo, del 2023 al 2024 la cobertura mejoró en 1.1%. Como región, aún no se recupera el porcentaje alcanzado el año 2021, necesiéndose hacer todos los esfuerzos para cerrar brechas en las familias que se ubican, en las zonas rurales y urbano marginales a fin de que cuenten con el servicio dentro de sus hogares.



Fuente: INEI - Encuesta Nacional de Programas Presupuestales 2024

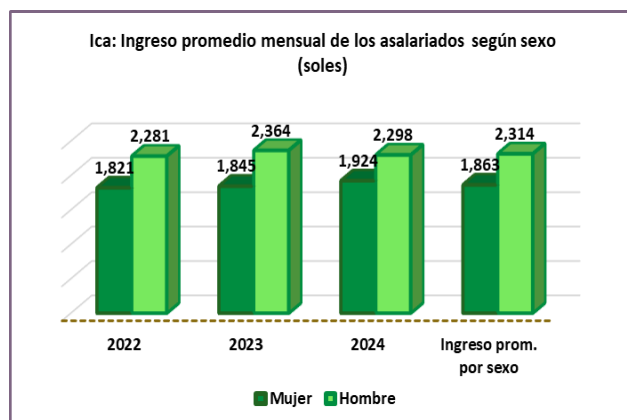
El acceso al saneamiento básico, presenta una brecha por cerrar de 3.9%. Sus porcentajes de avances son inestables, retrocedido ligeramente en 0.3% (2023-2024). La cobertura en la región, supera al promedio nacional que llegó a 95.7%.



El Informe Ejecutivo de la I Audiencia Pública Regional del 2025, reporta que la Dirección de Vivienda Construcción y Saneamiento, realizó el reforzamiento de capacidades técnicas de los Operadores rurales, sobre Operación y Mantenimiento de los Servicios de Saneamiento, especialmente de los operadores de centros poblados rurales, a fin de mejorar la prestación del servicio.

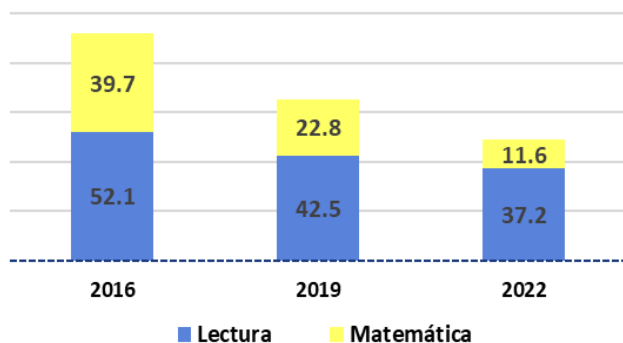
Fuente: INEI. Resultados de los Programas Presupuestales 2024

Es importante mencionar que, en la región Ica, existe un importante sector de la población que son las mujeres, las que han ingresado al campo laboral reduciéndose la dependencia económica, y en muchos casos se han convertido en jefas de hogar; sin embargo, existe la desigualdad salarial por razones de sexo e igual horas de trabajo. El ingreso promedio mensual, muestra que las mujeres ganaron en promedio 1,863 soles, 24% menos que los hombres que ganaron 2,314 soles en promedio.



Fuente: Información proporcionada por la DRTPE Ica - Observatorio Socio Económico Laboral (OSEL)

Ica: Alumnos del 2do grado de Primaria que logran los aprendizajes - ECE Nivel satisfactorio

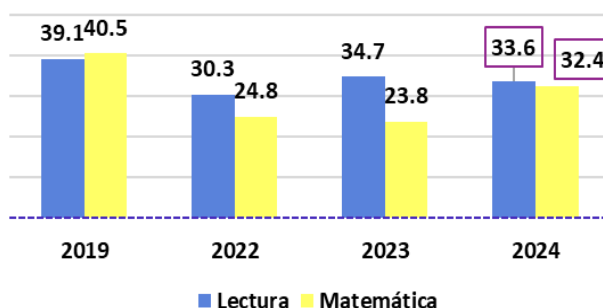


En el aplicativo Escale, la última información sobre aprendizajes en el 2do grado de Primaria, data del año 2022. Se puede observar que, el nivel de comprensión en lectura a nivel satisfactorio, se redujo en 5.3 pp. al pasar de 42.5% a 37.2% (2019 al 2022); los aprendizajes en matemática, también muestran una reducción en 11 pp., bajando de 22.8% a 11.6%.

Fuente: MINEDU - ESCALE - ECE - MINEDU/Oficina de Medición de la Calidad de los Aprendizajes

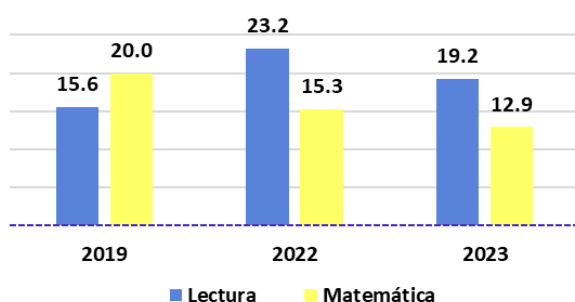
Para el 4to grado de Primaria, el aprendizaje en lectura a nivel satisfactorio, retrocedió en 1.1pp., mientras que en matemática mejoró en 8.6pp., pasando de 23.8% a 32.4% (2023 - 2024). Se identifica la necesidad de establecer estrategias para apoyar a los estudiantes en los niveles “previo al inicio” y “en inicio”. Según la Dirección Regional de Educación (Of. N° 3691-2025-GORE-ICA/GRDS-DRE-DGP/D), las mujeres obtuvieron mejores resultados que los hombres, con 490 puntos vs 480 puntos; las IIEE privadas superaron a las públicas con 500 puntos vs. 480 puntos, y la zona urbana superó a la rural con 487 puntos vs. 456 puntos mostrando la brecha más significativa.

Ica: Alumnos del 4to grado de Primaria - Nivel de logro satisfactorio



Fuente: MINEDU - Evaluación Nacional de Logros de Aprendizajes de Estudiantes 2024

Ica: Alumnos del 2do° grado de Secundaria - Nivel de logro satisfactorio

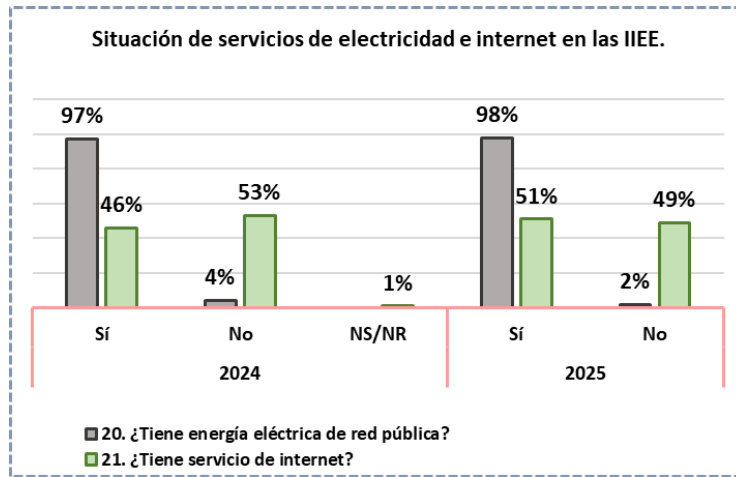


El aprendizaje en el 2do grado de Secundaria, tanto en lectura como en matemática a nivel satisfactorio, presentan dificultades, cayendo en 4 pp. y 2.4 pp., disminuyendo de 23.2% a 19.2% y de 15.3% a 12.9% respectivamente (2022 al 2023). En matemática, el 67.5% de estudiantes carece de competencias para permanecer en el grado.

Fuente: MINEDU - Evaluación Nacional de Logros de Aprendizajes de Estudiantes 2023

Observación: Según el informe de la II audiencia de rendición de cuentas 2024 del gobierno regional de Ica, existe una brecha de 352 locales escolares pendientes por sanear, los que representa el 43.6% del total, que, sin ese procedimiento, no se podrían ejecutar proyectos de inversión pública; son 367 locales escolares saneados, que representan 45.4% del total. Son 6,044 estudiantes atendidos en 800 locales escolares.

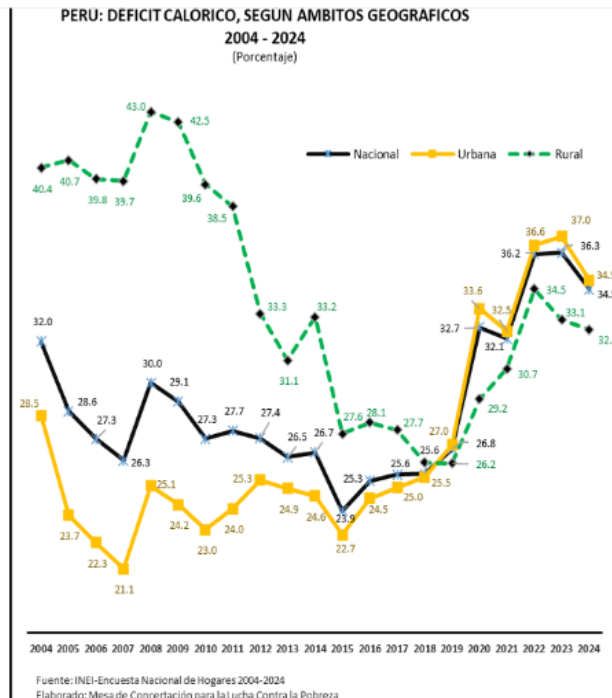
Según el reporte elaborado en el marco de inicio del año escolar 2025 por la MCLCP Ica, las conexiones de energía eléctrica de las IIEE a la red pública, ha mejorado ligeramente en 1%, pasando de 97% a 98%. Las escuelas que tienen acceso al internet, han mejorado en 5 puntos porcentuales, pasando de 46% a 51%; se observa un importante 49% de escuelas que aún carecen de esa conectividad.

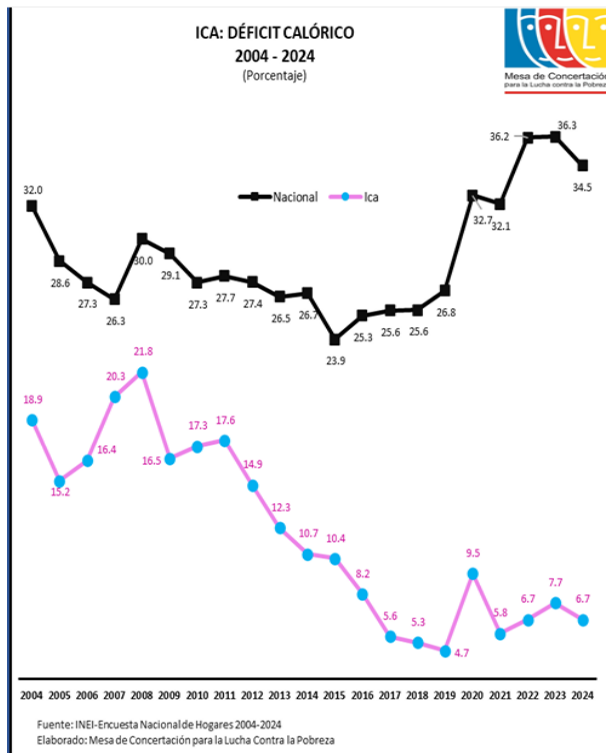


Evolución de la pobreza por déficit calórico

Según el Ministerio de Salud, el déficit calórico es un desequilibrio energético donde se ingieren menos calorías, de las que el cuerpo necesita para sus funciones diarias y actividad física.

De acuerdo al análisis realizado por la MCLCP, en el Perú, este déficit mostró una reducción sostenida entre el 2004 y 2019 de 32% a 25.6%, con avances significativos en zonas rurales que llegaron a equipararse e incluso a mejorar frente a las urbanas. Sin embargo, desde el 2020 se observa un retroceso marcado: el déficit nacional alcanzó a 36.3% en 2023, siendo más crítico en áreas urbanas, donde incluso superó al rural. Esto evidencia un cambio en la distribución de la inseguridad alimentaria y plantea nuevos retos para la política pública.





En la región Ica, la pobreza por déficit calórico, se ha mostrado en franca caída, con algunas intermitencias desde el año 2004, manifestando el pico más alto el año 2008. En adelante, los avances han sido positivos, llegando inclusive en el año pre pandemia a 4.7% (año 2019); durante el año 2020, el déficit calórico se elevó a 9.5% y en los años posteriores se ha tratado de recuperar la ubicación, sin lograr aún la tasa alcanzada el 2019; mientras que el año 2024, se logró bajar a 6.7%.

La región Ica, viene realizando esfuerzos para reducir la inseguridad alimentaria y brinda asistencia técnica a los pequeños agricultores, a fin de mejorar la producción inocua de las Cadenas Productivas, dando una mirada al consumo interno.

Según el INFORME Nº 031- 2025-GORE.ICA-GRDE/DPA-ECM, durante el 2024, la Dirección Regional Agraria, viene trabajando en forma articulada con las Agencias Agrarias de la región, el SENASA, y el CITE Agroindustrial, realizando capacitaciones en buenas prácticas agrícolas, pecuarias, de higiene y acceso a tecnologías adaptables, buscando aumentar la productividad garantizando alimentos de calidad y nutritivos para la familia minimizando el impacto ambiental. La DRA-Ica y las Agencias Agrarias de la región, vienen potenciando la organización y la formalización de las Cadenas Productivas, llegándose a constituir 10 (Algodón, Vid, Menestras, Paltos, Espárragos, Granadas, Mandarina, Cítricos, Lácteos y animales menores).

Ica: Cadenas Productivas			
Nº	Cadena productiva	Nº	Cadena productiva
1	Algodón	6	Granadas
2	Vid	7	Mandarina
3	Menestras	8	Cítricos
4	Paltos	9	Lácteos
5	Epárragos	10	Animales menores

Fuente: Resumen Ejecutivo de Audiencias Pública Regional; DRA Ica – Agencias Agrarias región Ica

El perfil epidemiológico en la región

En la región Ica, se aprobó un perfil epidemiológico proyectado desde el 2019 y que actualmente se encuentra vigente. Según las coordinaciones realizadas con la responsable de Promoción de

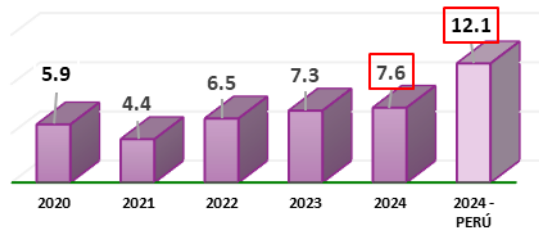
la salud de la DIRESA Ica, en ese momento se consideraron las prioridades relacionadas a la desnutrición crónica, anemia, mortalidad materna, VIH/SIDA, Tuberculosis y enfermedades metaxénicas y zoonosis. Actualmente, la Oficina de Epidemiología de la Dirección Regional de Salud de Ica, viene realizando la actualización del perfil epidemiológico de la región Ica, que tiene un horizonte al 2030 y será presentado en el mes de diciembre ante el Consejo Regional de Salud de Ica.

1. Desnutrición crónica:

En la región Ica, en los últimos 4 años, la desnutrición crónica infantil se incrementó y el 2025 aumentó en 0.3%. El año 2024, se ubicó por debajo del promedio nacional (12.1%) y permanece en el grupo con menor índice, ubicándose en la posición siete, después de Moquegua (2.7%), Tacna (2.9%), Lima Metropolitana (4.3%), Arequipa (5.6%), Callao (6.2%), Lima provincias (6.3) e Ica (7.6%).

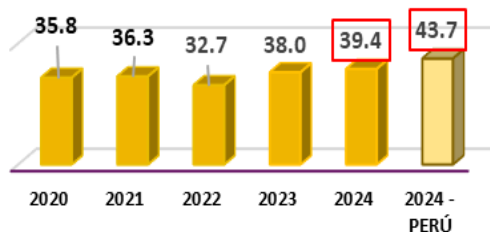
Fuente: INEI – ENDES 2024. Evolución de los Indicadores de Programas Presupuestales

ICA: PORCENTAJE DE DESNUTRICIÓN CRÓNICA EN MENORES DE 5 AÑOS (OMS) 2020 - 2024



2. Prevalencia de anemia

Ica: Porcentaje de niños de 6 a 35 meses de edad con anemia



La anemia en la región Ica, se ubica por debajo del promedio nacional (43.7%); sin embargo, el 2024 aumentó en 1.4 pp., pasando de 38% a 39.4%; en comparación con el año 2023. A nivel de regiones, hemos mejorado en dos posiciones, pasando de la ubicación siete a la ubicación nueve, después de Lima Metropolitana (32.9%), Callao (34.9%), Tacna (35.7%), La Libertad (36.0%), Lambayeque (36.5%), Cajamarca (38.4%), San Martín (38.4%), Moquegua (39.0%) e Ica (39.4%). Cabe mencionar, que la prevalencia de anemia, aumentó en 16 departamentos del país.

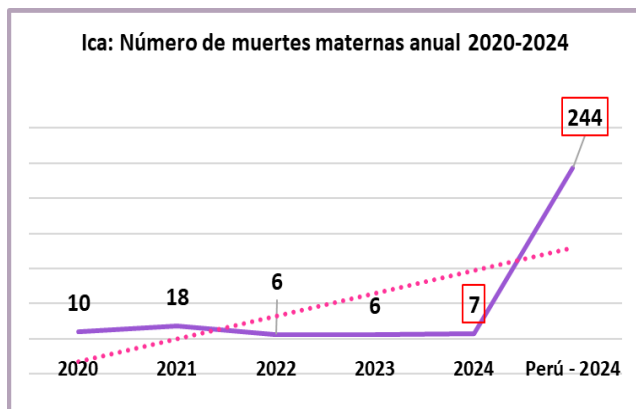
Fuente: INEI-ENDES 2024. Evolución de los Indicadores de Programas Presupuestales

3. Mortalidad materna

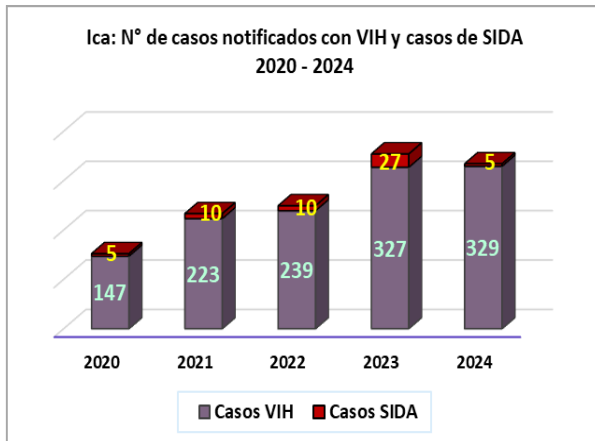
A nivel nacional, el año 2024, el MINSA registró 244 muertes maternas considerando los casos de clasificación preliminar directa e indirecta, ocurridas hasta los 42 días de culminada la gestación (No incluye muerte materna tardía). En la región Ica, se observa una reducción importante desde el 2021 en que se registraron 18 muertes maternas y se ha mantenido invariable en 6 muertes por año hasta el 2024 en que ocurrieron 7 muertes maternas.

Fuente: Centro Nacional de Epidemiología, Prevención y Control de Enfermedades. Sala situacional - MINSA.

Ica: Número de muertes maternas anual 2020-2024



4. VIH/SIDA



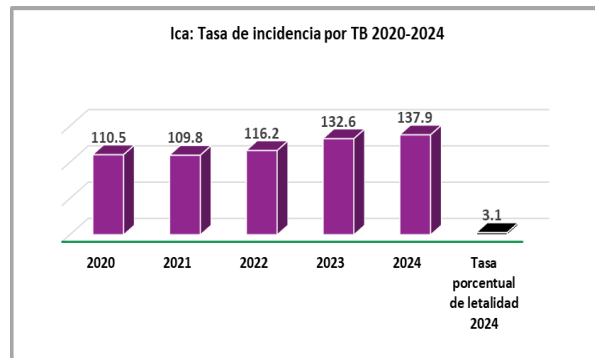
Según año de diagnóstico, al 2024 el número de casos notificados con VIH sigue aumentando. El año 2020, se registraron 147 casos y 329 casos el año 2024, lo que significó un incremento de 224%. Del 2023 al 2024, fueron cinco los casos que pasaron a la etapa SIDA, presentando una importante reducción de 80%; el año 2020 se registró una cifra similar de pacientes que lamentablemente llegaron a la etapa SIDA.

Fuente: Centro Nacional de Epidemiología, Prevención y Control de Enfermedades - Sala Situacional de VIH - MINSA al 2024.

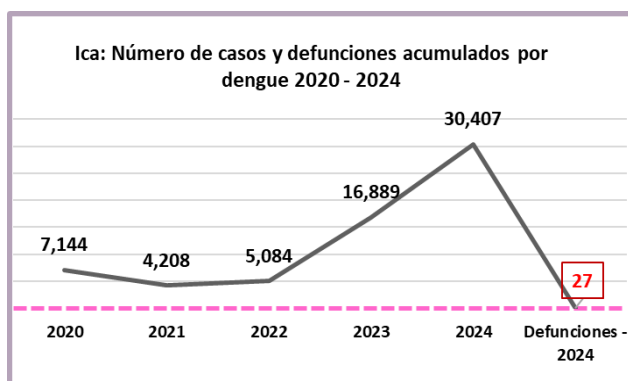
5. Incidencia de la tuberculosis

La tasa de incidencia en personas con Tuberculosis, no está disminuyendo, por el contrario, muestra un sostenido incremento de 27.4% pasando de 110.5 a 137.9 (2020-2024). Del 2023 al 2024 aumentó en 5.3%, variando la tasa de 132.6 a 137.9; nos encontramos en el 4to lugar después de las regiones de Ucayali, Madre de Dios, Loreto e Ica. El 2024, la región Ica tiene una tasa porcentual de letalidad de 3.5.

Fuente: MINSA/DGIESP/DPCTB/SIGTB. Fecha de cierre: 02 de abril 2025.



6. Enfermedades metaxénicas y zoonosis (dengue).



En la región Ica, el número de casos confirmados y probables por dengue sigue en aumento, observándose una variación de 80% del 2023 al 2024, pasando de 16,889 a 30,407 casos acumulados. El 2024, se presentó una variación de defunciones respecto al año anterior de -36%, notificándose 27 casos acumulados en el mismo periodo.

Fuente: Centro Nacional de Epidemiología, Prevención y Control de Enfermedades - MINSA.

Observación: En los gobiernos locales se ha aperturado la cadena presupuestal 0017 de Metaxénicas y zoonosis, en 39 distritos para trabajar el producto familia saludable frente al dengue.

Perfil de riesgos en la región

Según el Plan de Prevención y Reducción del Riesgo de Desastres del departamento de Ica 2022 – 2024, en el departamento de Ica, el clima es de tipo sub tropical árido de la costa y templado cálido de la región Yunga todo el año, con una temperatura promedio por encima de 22° C; sin embargo, se presentaron eventos fenomenológicos con gran impacto histórico. Del 2003 al 2018, se presentaron incendios urbanos, precipitaciones pluviales, sismos, inundaciones, huaycos, heladas, sequías y otros fenómenos meteorológicos e hidrológicos, como vientos fuertes, marejadas y lluvias intensas de corta duración.

El Acuerdo de Gobernabilidad para el Desarrollo de la Región Ica 2023-2026, en la Dimensión Ambiental, se plantean propuestas en los Ejes Cambio Climático y Ordenamiento territorial, a los cuales se la MCLCP-Ica viene realizando el seguimiento a sus avances, mediante diversos medios o fuentes de información. En el resumen ejecutivo de la II audiencia de rendición de cuentas 2024 del gobierno regional de Ica, se dio cuenta de lo siguiente:

Ica: Avances en la implementación del Plan de la Estrategia Regional Frente al Cambio Climático al 2024		
N°	Proyecto	Fuente
1	Se cuenta con la Ordenanza Regional N° 0012-2014-GORE-ICA que aprueba la Estrategia Regional Frente al Cambio Climático de Ica (ERCC-ICA), y establece una serie de intervenciones para reducir el impacto negativo del cambio climático.	Resumen Ejecutivo de la II Audiencia de Rendición de Cuentas 2024 del GORE - Ica
2	Mediante Resolución Ejecutiva Regional N° 135-2024-GORE.ICA/GR se aprobó el Plan Anual de Evaluación y Fiscalización Ambiental – PLANEFA 2024, como instrumento de planificación.	
3	El 2024, se reactivó la Comisión Ambiental Regional – CAR Ica, conformada por representantes de las instituciones públicas, privadas y la sociedad civil y ha venido sesionando regularmente.	
4	Se realizó una cruzada verde, que consistió en la plantación de 1,500 árboles en diferentes sectores de la región Ica.	
5	Se coorganizó la semana ambiental en coordinación con la municipalidad provincial de Ica y el colegio de ingenieros de Ica.	
6	El GORE Ica, ha implementado un convenio con el Ministerio de Transportes y Comunicaciones sobre la delegación de competencias en materia ambiental, aprobándose 01 expediente de Declaración de Impacto Ambiental y 30 Fichas Técnicas Socio Ambientales.	

Ica: Avances en la reducción del riesgo de desastres abordando los siete procesos de la gestión de riesgo: Reducción, prevención, estimación del riesgo, preparación, respuesta,		
N°	Proyecto	Fuente
1	La Subgerencia de Gestión del Riesgo de Desastres, viene gestionando el acto resolutorio del Plan de Educación Comunitaria y el Plan de Prevención y Reducción del Riesgo de Desastres, que son fundamentales para la mitigación y respuesta efectiva ante desastres.	Resumen Ejecutivo de la II Audiencia de Rendición de Cuentas 2024 del GORE - Ica
2	Se llevó a cabo un ciclo de capacitaciones y sensibilización, dirigido a brigadistas, juntas vecinales y secretarios técnicos de los Comités Distrital de Seguridad Ciudadana, donde se abordó la gestión del riesgo de desastres, contribuyendo al fortalecimiento de capacidades locales para la prevención y atención de emergencias.	
3	Se tiene un avance en la ejecución presupuestal destinada a la adquisición de bienes de ayuda humanitaria, alcanzando un 95% de cumplimiento del plan establecido	
4	Se realizó la entrega de bienes de ayuda humanitaria a diversos centros poblados afectados por inclemencias meteorológicas, tales como lluvias intensas y desbordes.	
5	El 04 de abril de 2024, se llevó a cabo el primer simulacro de sismo seguido de tsunamis y simulación regional Multipeligro que obtuvo una calificación de 17.5 puntos. El 11 de julio del mismo año, se llevó a cabo el segundo ejercicio de Simulación Multipeligro del año.	
6	Se incluyeron a nuevos miembros en la Plataforma de Defensa Civil que fortalece la red de colaboración y coordinación en la gestión de riesgos de desastres.	

Los proyectos indicados, se encuentran en la Programación Multianual de inversiones y muestran un porcentaje positivo en la ejecución total de gasto, que supera el 92% y, en algunos casos lograron el 100%, a excepción del proyecto Recuperación hídrica en las cuencas altas de los ríos Yauca, Tingue y Santa Cruz, que muestra un gasto de 44%.

Ica: Proyectos de defensas ribereñas en la Programación Multianual de Inversiones en ejecución al 2024 - GORE Ica				
N°	Proyecto	Presupuesto Total	Ejecución %	Fuente
1	Control de Desabordes e Inundaciones en el río Ica y Quebrada Cansas/Chanchajalla	48,275,169	100%	MEF: Ejecución de proyecto de inversión. Fecha de la consulta: 13/11/2025
2	Creación del servicio de protección en riberas de ríos vulnerables ante el peligro de inundaciones y socavaciones en ambas márgenes del río Pisco en los sectores de Caucato y Figueroa en los distritos de San Clemente y Pisco.	12,465,014	92%	
3	Creación del Servicio de Protección en Ribera del Río Ica Vulnerable ante el Peligro en los Sectores Tiraxi M.D., Montalván M.I. y Trapiche M.I. Distrito de San José de Los Molinos - Provincia De Ica.	118,316	100%	
4	Recuperación de los servicios de regulación hídrica en las cuencas altas de los ríos Yauca, Tingue y Santa Cruz con en el 2024. Presenta un avance en su ejecución de 44%	14,448,967	44%	
5	Creación del Servicio de Protección en Ribera del Río Matagente Vulnerable Ante el Peligro en los Sectores San Carlos-Sra. Vargas, distrito El Carmen - Provincia de Chincha.	3,139,053	95%	
6	Instalación de Infraestructuras de Protección ante avenidas extremas en los Ríos Chico M.I. Sect. Cruz Verde y Río Matagente M.D. Sect. Chamorro, Las Huacas y San Francisco Distritos De Chincha Baja y El Carmen, Provincia Chincha.	118,077	100%	

Ica: Se identifica y difunde las zonas intangibles a fin de preservar las áreas naturales y reservas ambientales protegidas				
N°	Proyecto	Fuente		
1	El 2023, se realizó la conservación, mantenimiento y mejoramiento del Parque Ecológico Golda Meier, que contribuye a la recarga del acuífero, así como la propagación de más de 1,000 plantones de especies nativas de la región Ica y el 2024, se conservaron 15,000 ejemplares. El año 2024, se realizó la recarga del acuífero de Villacurí a través del parque ecológico Golda Meier.	Resumen Ejecutivo de la II Audiencia de Rendición de Cuentas 2024 del GORE - Ica		
2	Al 2024, se conformó la Mesa de Trabajo "Conservemos la Laguna Morón en el distrito de Humay, provincia de Pisco			
3	Se realizó la actualización del Plan Maestro del Área de Conservación Regional; instrumento que se encuentra en proceso de aprobación			
4	Se instaló el Módulo Educativo en el área de conservación regional (juegos de memoria, ludo, dibujos para pintar, rompecabezas, ajedrez, de mesa) para la protección y conservación de la flora y fauna del área de conservación.			
5	Reforestación de especies endémicas (huarango) en zona de Hostería.			
6	Se realizó campaña de limpieza y mantenimiento del área de conservación con la participación de la asociación de tubulares			
7	Se encuentra en evaluación de las tecnologías de biorremediación del agua.			
8	Se encuentra en proceso de elaboración del informe técnico de la propuesta para el proyecto del Tratamiento de biorremediación de la calidad del agua.			
9	Se está realizando el monitoreo del nivel del espejo de agua a través de un Limnómetro.			
10	La Autoridad Local del Agua, realizó el monitoreo de la calidad del agua en la Laguna de Huacachina a fin de conocer los parámetros de calidad			
11	Convenio de Cooperación Interinstitucional entre la municipalidad provincial de Ica y el gobierno regional de Ica, para la formulación, evaluación y ejecución física del proyecto: Mejoramiento del Ambiente Urbano Monumental de la Laguna de Huacachina			
12	Se está recopilando información predial del perímetro del área de conservación regional de la laguna, a fin de dar inicio a su demarcación física con instalación de hitos.			

De acuerdo al seguimiento realizado a la elaboración e implementación del Plan de Ordenamiento Territorial, se muestra pocos avances en este proceso que debe incorporar el enfoque de gestión de riesgos de desastres, desarrollo económico, urbanístico y protección de recursos naturales.

Ica: Plan de Ordenamiento Territorial - 2024		
N°	Proyecto	Fuente
1	El Ordenamiento Territorial, cuenta con Ordenanza Regional modificada N° 0007-2018-GORE-ICA, donde se declara de interés regional el uso sostenible del territorio, la Zonificación Ecológica y Económica - ZEE y Ordenamiento Territorial de la Región Ica	Resumen Ejecutivo de la II Audiencia de Rendición de Cuentas 2024 del GORE - Ica
2	El convenio de cooperación interinstitucional que se está trabajando, se hace con el fin de tener el apoyo y asistencia técnica del MINAM para el proceso de la ZEE-Ica.	
3	Se viene gestionando el cierre de límites en la provincia de Palpa con acuerdos de límites firmados entre los distritos de Llipata, Río Grande y Santa Cruz que contribuyen a la resolución de conflictos.	
4	Validación de límites y suscripción de actas de acuerdos entre Ica y Arequipa.	
5	Aprobación de propuesta de límites entre Ica y Lima, que da inicio al proceso de revisión y formalización de los límites.	
6	Se llevó a cabo el proceso de distritalización del distrito de Subtanjalla, reuniones de trabajo con el Comité Pro distritalización de San Joaquín.	

Se impulsa la Zonificación Ecológica Económica y Forestal, la cual brinda las calificaciones de uso del suelo y bordes costeros según su riqueza y valores paisajísticos, para una correcta planificación.

Ica: La Zonificación Ecológica Económica y Forestal - 2024		
N°	Proyecto	Fuente
1	La Zonificación Ecológica y Económica en el departamento de Ica, se encuentra en proceso de elaboración y cuenta con el soporte técnico del MINAM y del CEPLAN.	Resumen Ejecutivo de la II Audiencia de Rendición de Cuentas 2024 del GORE - Ica
2	En el año 2009 se dio la Ordenanza Regional 0008-2009-GORE-ICA que declara de interés regional el uso sostenible del territorio, la Zonificación Ecológica y Económica y Ordenamiento Territorial de la región Ica, modificada el año 2018 mediante OR 0007-GORE-ICA y establece la modificación de la conformación de la Comisión Técnica Regional de ZEE.	
3	En abril del 2024, se reunieron con el objetivo de sensibilizar a la autoridad regional y sus funcionarios a fin de priorizar su elaboración. Entre los acuerdos está la actualización de la Comisión Técnica Regional de la ZEE, conformación de un grupo técnico de trabajo, recopilar y sistematizar la información técnica generada en el departamento de Ica.	
4	En mayo del 2024, se realizó el taller de elaboración del Marco de Referencia de la ZEE – Ica; entre los acuerdos, la Sub Gerencia coordinará con la DIOTGIRN MINAM sobre la actualización de la Comisión Técnica de la ZEE de Ica e impulsará la suscripción de un convenio interinstitucional con el MINAM con el soporte técnico del CEPLAN en la elaboración del Marco de Referencia.	
5	A fines del 2024, mediante Of. N° 022-2024-GORE-ICA-GRPPAT/SGTE, se invitó a los representantes del MINAM a una reunión informativa para retomar el proceso de la ZEE en la región Ica.	

El rol de la Mesa regional de Ica, en la mejora de las condiciones de vida de la población

En el marco del Acuerdo de Gobernabilidad Regional 2023-2026, y en base al presupuesto de la institución, la Mesa de Concertación de Ica, definió sus prioridades en sus planes de trabajo anuales, realizando el seguimiento concertado, en articulación con los grupos de trabajo que la Mesa Regional impulsó o de la que es parte integrante (Salud, educación, protección, ambiental, económico y transparencia), a fin de contribuir en la implementación de las políticas públicas en mejora de las condiciones de vida de la población, especialmente los más vulnerables.

La MCLCP-Ica, destaca, el fortalecimiento de este espacio regional y de las Mesas Locales, fortalece el seguimiento a los compromisos del acuerdo de gobernabilidad, el fortalecimiento de los espacios de diálogo y concertación, así como el acceso a la información y el desarrollo de capacidades para la participación ciudadana. Se elaboraron reportes, sobre el comportamiento de los indicadores sociales, económicos, ambientales e institucionales, que fueron remitidos a las autoridades, a fin de que contribuyan en la toma de decisiones para el cierre de brechas.